

# Einladung zur Gemeindeversammlung

Montag, 15. Juni 2026, 20.00 Uhr, Mehrzweckhalle Bussnang



## Bussnang

die Gemeinde mit Zug



Bilder: Peter Moser-Kamm



## Einladung/Traktandenliste

Geschätzte Stimmbürgerinnen und Stimmbürger

Wir laden Sie hiermit zur ordentlichen Gemeindeversammlung ein, welche gemäss den nachfolgenden Angaben und Traktanden stattfinden wird:

Datum/Zeit	<b>Montag, 15. Juni 2026, 20.00 Uhr</b>
Ort	<b>Mehrzweckhalle Hohenalber, Bussnang-Rothenhausen</b>
Traktanden	<ol style="list-style-type: none"><li>1. Begrüssung, Genehmigung der Traktandenliste</li><li>2. Wahl von 3 Stimmezählenden</li><li>3. Protokoll der Gemeindeversammlung vom 10. November 2025</li><li>4. Jahresrechnung 2025<ul style="list-style-type: none"><li>- Erfolgsrechnung</li><li>- Investitionsrechnung</li><li>- Bilanz</li><li>- Gewinnverwendung (Ertragsüberschuss) der Jahresrechnung 2025</li></ul></li><li>5. Einbürgerungsgesuch Sarsiga Nithiyanantham, wohnhaft Rothenhausen</li><li>6. Verschiedenes und Umfrage</li></ol>

**Im Anschluss an die Versammlung wird wiederum ein Apéro offeriert.**

Der Gemeinderat freut sich auf Ihren Besuch und eine rege Teilnahme.

Bussnang, im April 2026

Politische Gemeinde Bussnang  
Der Gemeinderat

---

Bitte beachten Sie, dass pro Haushalt grundsätzlich nur eine Botschaft zugestellt wird. Falls weitere Exemplare gewünscht werden, bitten wir Sie um Kontaktaufnahme mit der Gemeindekanzlei (071 626 58 16 oder [gemeindeschreiberin@bussnang.ch](mailto:gemeindeschreiberin@bussnang.ch)).

Der Stimmrechtsausweis, den Sie bitte an die Gemeindeversammlung mitbringen wollen, befindet sich auf der hinteren Umschlagseite dieser Botschaft. Dieser ist an der Versammlung abzugeben.

## Traktandum 3 – Protokoll der Gemeindeversammlung vom 10. November 2025, 20.00 – 21.48 Uhr, in der Turnhalle Mettlen

---

Vorsitz        Zbinden Ruedi, Gemeindepräsident

Protokoll      Kesselring Beatrix, Gemeindeschreiberin

---

### Traktanden:

1. Begrüssung, Genehmigung der Traktandenliste
  2. Wahl von 3 Stimmezählenden
  3. Protokoll der Gemeindeversammlung vom 16. Juni 2025
  4. Budget 2026
    - Steuerfuss 2026 (52% wie bisher)
    - Gemeinde: Erfolgsrechnung, Investitionsrechnung, Finanzplan 2027 – 2029
    - Werke: Erfolgsrechnung, Investitionsrechnung, Finanzplan 2027 – 2029
  5. Landverkauf Teilparzelle Nr. 3, Bussnang (Gewässerraum)
  6. Einbürgerungsgesuch Evrim Ingenç, wohnhaft Rothenhausen
  7. Einbürgerungsgesuch Julia Stecklum, wohnhaft Bussnang
  8. Verschiedenes und Umfrage
- 

### 1. Begrüssung, Genehmigung der Traktandenliste

Gemeindepräsident Ruedi Zbinden begrüsst die Stimmbürgerinnen und Stimmbürger zur Budgetgemeinde und heisst die Leiterin Finanzen, Manuela Wild, die beiden einbürgerungswilligen Personen Evrim Ingenç und Julia Stecklum sowie Manuela Olgati als Vertreterin der Thurgauer Zeitung herzlich willkommen. Die namentlich erwähnten Personen und der nicht mehr in der Gemeinde Bussnang wohnhafte Silvio Oettli, der als Gast an der Versammlung teilnimmt, sind nicht stimmberechtigt. Auf das Verlesen von Personen, die sich für die heutige Versammlung entschuldigt haben, wird verzichtet. Der Vorsitzende dankt der Volksschulgemeinde Nollen für das Gastrecht und dem Hauswarte-Ehepaar Isler für das Bereitstellen der Halle.

Sichtlich betroffen informiert Ruedi Zbinden über seinen kürzlichen Spitalaufenthalt, der infolge einer unvermittelt auftretenden Sehstörung erforderlich war, und bemerkt, erfreut zu sein, dass er trotzdem anwesend sein und durch die Versammlung führen kann. Betreffend seinem heutigen Zustand erklärt er, nach wie vor wegen der Sehstörung auf beiden Augen eingeschränkt und nicht mobil zu sein. Akutell ist er 50% arbeitsunfähig und er wird, wie er abschliessend bemerkt, so gut es geht von zu Hause aus arbeiten. Er bedankt sich für das Verständnis und meint, dass jetzt etwas Geduld gefragt ist.

Der Vorsitzende hält fest, dass die Einladung inkl. Traktandenliste zur Budgetgemeinde rechtzeitig zugestellt worden ist. Gleichzeitig stellt er die Frage, ob es Einwände zur Einladung, zur Traktandenliste oder zur Stimmfähigkeit einer anwesenden Person gibt. Dies wird verneint und die Versammlung als eröffnet erklärt.

Aufgrund der abgegebenen Stimmrechtsausweise sind 79 von insgesamt 1'665 Stimmberechtigten (Stand 10.11.2025) anwesend.



## 2. Wahl von 3 Stimmzählenden

Als Stimmzählende schlägt Ruedi Zbinden der Versammlung Barbara Huggel, Bussnang, John Koller, Lanterswil, und Margrit Zingg, Rothenhausen, vor. Dieser Vorschlag wird nicht vermehrt und die vorgeschlagenen Personen einstimmig gewählt.

## 3. Protokoll der Gemeindeversammlung vom 16. Juni 2025

Das Protokoll der Gemeindeversammlung vom 16. Juni 2025 ist in der Botschaft abgedruckt. Der Gemeinderat beantragt der Versammlung die Genehmigung.

### Diskussion

Die Diskussion zum Protokoll der Gemeindeversammlung vom 16. Juni 2025 wird nicht benutzt.

### **Beschluss Gemeindeversammlung**

Das Protokoll der Gemeindeversammlung vom 16. Juni 2025 wird einstimmig genehmigt und der Verfasserin, Beatrix Kesselring, bestens verdankt.

## 4. Budget 2026

- **Steuerfuss 2026 (52% wie bisher)**

- **Gemeinde: Erfolgsrechnung, Investitionsrechnung, Finanzplan 2027 – 2029**

Was die Erläuterungen zum Budget 2026 betrifft, verweist der Vorsitzende auf die ausführlichen, in der Botschaft abgedruckten Informationen zur Erfolgs- und zur Investitionsrechnung (Gemeinde und Werke) sowie zum Finanzplan 2027 – 2029 (Gemeinde und Werke). In diesem Zusammenhang weist er auf die Umsetzung des Beschlusses der Gemeindeversammlung vom 16. Juni 2025 betr. separater Rechnungsführung Werke ab 2026 hin. Der Voranschlag 2026 der Erfolgsrechnung (ohne Werkbetriebe) sieht bei einem Steuerfuss von 52% einen Aufwand von CHF 6'165'730.00 und einen Ertragsüberschuss von CHF 291'620.00 vor. Ruedi Zbinden informiert, dass bei den natürlichen Personen von einem leichten Mehrertrag ausgegangen wird und sich die Erträge bei den juristischen Personen erholen sollten. Die Ertragsüberschüsse dienen zur Reduktion der Fremdverschuldung.

### Diskussion

Die Diskussion wird weder zum Steuerfuss noch zur Erfolgs- und Investitionsrechnung gewünscht.

### **Beschluss Gemeindeversammlung**

1. Dem Steuerfuss für das Jahr 2026 von 52% (wie bisher) wird einstimmig zugestimmt.
2. Dem Budget 2026 der Erfolgsrechnung (ohne Werke) mit einem Ertrag von CHF 6'457'350.00 und Aufwendungen von CHF 6'165'730.00, was einen Ertragsüberschuss von CHF 291'620.00 ergibt, wird einstimmig zugestimmt.
3. Dem Investitionsbudget 2026 (ohne Werke) mit Einnahmen von CHF 150'000.00 und Ausgaben von CHF 761'000.00, was eine Nettoinvestition von CHF 611'000.00 ergibt, wird einstimmig zugestimmt.

- **Werke: Erfolgsrechnung, Investitionsrechnung, Finanzplan 2027 – 2029**

Der Vorsitzende nimmt Bezug auf die in der Botschaft abgedruckten Erläuterungen zur Erfolgs- und Investitionsrechnung sowie zum Finanzplan 2027 – 2029 des Wasserwerks, der Abwasserbeseitigung sowie des Elektrizitätswerks. Die einzelnen Werke werden der Reihe nach durch den Gemeindepräsidenten ausgeführt, zur Diskussion gestellt und dem Souverän zur Abstimmung unterbreitet.

## Diskussion

Diskussion zum Bereich Wasserwerk:

Dieter Stutz stellt fest, dass der Finanzplan 2027 – 2029 des Wasserwerks jährlich eine Entnahme von CHF 74'000.00 aus Fonds und Spezialfinanzierungen vorsieht. Er bemerkt, bei dieser Entwicklung irgendwann ins Minus zu geraten und möchte wissen, ob ein Ausgleich vorgesehen ist. Gemeinderat André Kiser erklärt, dass im Finanzplan von einer Annahme ausgegangen wird, es nicht aber die Idee ist, auf Null herunterzufahren. Er ergänzt, dass die im Zusammenhang mit der Schutzzone Mettlen nötigen Druckprüfungen kostenintensiv sind und deswegen ein bestimmter Betrag einmalig den Spezialfinanzierungen zu entnehmen ist.

Diskussion zum Bereich Elektrizitätswerk:

Was das Budget 2026 der Erfolgsrechnung des Elektrizitätswerks (Stromhandel) betrifft, erwähnt Gemeinderat Sandro Gehri die Änderung der Vergütung der Netzverstärkungen für den Anschluss erneuerbarer Energien mit einem Pauschalbetrag pro kW neu installierter Leistung. Gleichzeitig informiert er über die bevorstehenden grossen Investitionen beim Netz, dies unter anderem wegen der Erstellung von Trafostationen, zum Beispiel als Folge der Überbauungen in Rothenhausen, aber auch im Zusammenhang mit dem Smartmeter-Rollout.

Nach erschöpfter Diskussion lässt der Vorsitzende über jeden Antrag separat abstimmen.

### **Beschluss Gemeindeversammlung**

1. Dem Budget 2026 der Erfolgsrechnung des Wasserwerks mit einem Aufwandüberschuss von CHF 74'700.00 wird einstimmig zugestimmt.
2. Dem Investitionsbudget 2026 des Wasserwerks mit einer Nettoinvestition von CHF 383'000.00 wird einstimmig zugestimmt.
3. Dem Budget 2026 der Erfolgsrechnung der Abwasserbeseitigung mit einem Aufwandüberschuss von CHF 78'200.00 wird einstimmig zugestimmt.
4. Dem Investitionsbudget 2026 der Abwasserbeseitigung mit einer Nettoinvestition von minus CHF 35'000.00 wird einstimmig zugestimmt.
5. Dem Budget 2026 der Erfolgsrechnung des Elektrizitätswerks (Elektrizitätsnetz) mit einem Aufwandüberschuss von CHF 398'700.00 wird einstimmig zugestimmt.
6. Dem Investitionsbudget 2026 des Elektrizitätswerks (Elektrizitätsnetz) mit einer Nettoinvestition von CHF 1'420'000.00 wird einstimmig zugestimmt.
7. Dem Budget 2026 der Erfolgsrechnung des Elektrizitätswerks (Stromhandel) mit einem Aufwandüberschuss von CHF 261'250.00 wird einstimmig zugestimmt.

Ruedi Zbinden bedankt sich bei bei all denjenigen Personen, die ihre Rechnungen pünktlich begleichen und hebt den grossen administrativen Aufwand hervor, welche Personen generieren, die ihre Rechnungen nicht bezahlen können oder wollen. Er nutzt gleichzeitig die Gelegenheit, sich bei Manuela Wild, den Gemeinderäten und der Gemeindeschreiberin für die Bereitstellung des Budgets 2026 zu bedanken.

## **5. Landverkauf Teilparzelle Nr. 3, Bussnang (Gewässerraum)**

Gemeinderat Andreas Guhl nimmt Bezug auf die Erläuterungen in der Botschaft und wiederholt, dass seit 2011 die neuen Bestimmungen im Gewässerschutzgesetz zum Gewässerraum in Kraft sind. Die Gemeinden sind verpflichtet, den Gewässerraum für die Flüsse und folglich auch für die Thur festzulegen. Mit der Festlegung des grundeigentümergehörigen Gewässerraums gelten die Nutzungseinschränkungen des Gewässerschutzgesetzes. Das bedeutet, dass innerhalb des Gewässerraums nur noch eine extensive Bewirtschaftung und Nutzung möglich ist. Ausserdem verlangt die Gesetzgebung eine Interessenabwägung, wenn von einer symmetrischen Anordnung des Gewässerraums abgewichen werden soll. An der Rechnungs-Gemeindeversammlung vom 16.06.2025 wurde über die am 29.04.2025 in Bürglen durchgeführte Mitwirkungsveranstaltung im Zusammenhang mit den Gewässerraumplänen Thur und die Publikation der Pläne auf der Webseite bis 13.06.2025 informiert. Im Rahmen des Mitwirkungsverfahrens gingen zwei Eingaben ein, eine davon seitens der Bürgergemeinde Weinfelden betreffend Abgrenzung Nähe Ganggelisteg, die andere, das ganze Projekt betroffen sei-



tens der Umweltverbände. Voraussichtlich erfolgt die öffentliche Auflage der Pläne und Unterlagen zur Festlegung des minimalen grundeigentümergebundenen Gewässerraums Anfang März 2026.

Durch die künftig nur noch extensiv erlaubte Bewirtschaftung und Nutzung wird der Wert der betroffenen Landflächen massiv sinken. Für die Politische Gemeinde Bussnang als Eigentümerin der Parzelle Nr. 3 in Bussnang, welche eine aus Wiesen, Waldflächen sowie Strassenflächen bestehende Fläche von 176'537 m<sup>2</sup> umfasst, bedeutet dies ein markanter Vermögensverlust. Dieser voraussehbare Verlust könnte mit dem Verkauf der Teilparzelle Nr. 3 aufgefangen werden.

Im Zusammenhang mit dem Projekt Thur3 (Hochwasserschutz- und Revitalisierungskonzept für das Thurtal) hat das Amt für Umwelt des Kantons Thurgau den Grundeigentümern im Perimeter des Gewässerraumes am 10.05.2022 folgendes interessantes Angebot unterbreitet, um Land für das Jahrhundertprojekt zu erwerben:

- Für Acker/Wiese/Weide CHF 15.00/m<sup>2</sup>
- Für Waldflächen CHF 7.50/m<sup>2</sup>

Auf Antrag der Gemeinde Bussnang hat das Amt für Umwelt das Angebot bis zum 15.12.2025 verlängert. Danach werden nur noch die marktüblichen Preise vergütet. Der Vorsitzende erklärt, dass die zur Diskussion stehende Flächen, die nicht im Fruchtfolgeplan des Kantons aufgeführt sind, total 75'283 m<sup>2</sup> betragen und der aktuelle Marktpreis für dieses Land geschätzt CHF 249'175.00 beträgt. Nach der Ausscheidung des grundeigentümergebundenen Gewässerraumes sind diese Flächen noch ca. CHF 75'283.00 wert. Das Angebot des Kantons ergibt einen Ertrag von CHF 738'160.50. Wie Andreas Guhl sagt, erachtet der Gemeinderat den Vermögensschwund von CHF 662'877.50 bei einem Nichtverkauf der Teilparzelle Nr. 3 in Bussnang als massiv und beantragt deshalb dem Souverän, auf das Angebot des Amtes für Umwelt einzutreten und die Flächen östlich und westlich des Ganggelistegs zu verkaufen.

Der Gemeindepräsident ergänzt, die betroffenen Pächter frühzeitig über die Verkaufsabsicht des Gemeinderates informiert zu haben. Am 22.09.2025 fand zu diesem Geschäft zudem eine öffentliche Informationsveranstaltung im Alterszentrum Bussnang statt.

### **Diskussion**

Alex Wüest nimmt Bezug auf die Grösse des Thur3-Projekts und ist deswegen gegen einen Verkauf des Bodens. Er betont, dass der Boden für die Landwirtschaft benötigt wird. Er befürchtet, dass der Verkauf der Landflächen einem Zuspruch des Thur3-Projekts gleichkommt. Der Vorsitzende bemerkt, dass der für die Landwirtschaft gute Boden behalten wird und Stand heute noch nicht bekannt ist, wie das Thur3-Projekt im Detail aussieht. Er ergänzt, dass einige Landwirte Verständnis für den Verkauf des Bodens haben und sogar empfehlen, das Angebot des Kantons für unproduktives Land nicht davonschwimmen zu lassen.

Urs Huggel erwähnt, vom Thur3-Projekt stark betroffen zu sein und erklärt, dass bei dem Stand heute angedachten minimalen grundeigentümergebundenen Gewässerraum dem Landverkauf zugestimmt werden kann. Aber, so Urs Huggel, ist bei einem Verkauf energisch darauf hinzuweisen, dass die Fruchtfolgeflächen nicht angefasst werden.

Hans Hugentobler ruft dazu auf, dem Kulturland Sorge zu tragen. Seines Erachtens ist der Hebel im Asylwesen anzusetzen. Je kleiner die Bevölkerung, desto weniger Land wird für Wohnraum benötigt.

Heinz Hefti möchte wissen, wer für die Kosten im Zusammenhang mit den Altlasten aufkommt. Angaben des Vorsitzenden zufolge gehen diese vollumfänglich zu Lasten des Thur3-Projekts. Ruedi Zbinden weist nochmals darauf hin, wonach ein belasteter Standort weder überwachungs- noch sanierungsbedürftig ist und beim anderen Standort keine schädlichen oder lästigen Einwirkungen zu erwarten sind.

Nach erschöpfter Diskussion lässt der Gemeindepräsident über die beiden Anträge des Gemeinderates separat abstimmen.

**Beschluss Gemeindeversammlung**

1. Dem Verkauf der Teilfläche von total 40'404 m<sup>2</sup> zu einem Preis von CHF 367'425.50 östlich des Ganggelistegs wird mit 66 Ja- zu 5 Nein-Stimmen zugestimmt.
2. Dem Verkauf der Teilfläche von total 34'879 m<sup>2</sup> zu einem Preis von CHF 370'735.00 westlich des Ganggelistegs wird mit 66 Ja- zu 3 Nein-Stimmen zugestimmt.

**6. Einbürgerungsgesuch Evrim Ingenç, wohnhaft Rothenhausen**

Einleitend zu den beiden traktandierten Einbürgerungsgesuchen informiert Gemeindeschreiberin Beatrix Kesselring die Versammlung über den Verlauf eines Einbürgerungsverfahrens und in diesem Zusammenhang auch über die Voraussetzungen, Kosten und die Rollen von Bund, Kanton und Gemeinde.

Der Gemeindepräsident nimmt Bezug auf die in der Botschaft publizierten detaillierten Angaben zum Einbürgerungsgesuch und den persönlichen Verhältnissen von Evrim Ingenç sowie zur Beurteilung des Gemeinderates zu den Einbürgerungskriterien, die nach dem Bundesgesetz über das Schweizer Bürgerrecht sowie der dazugehörigen Verordnung zu erfüllen sind. Er übergibt sodann das Wort Evrim Ingenç für eine kurze Vorstellung. Diese stellt sich dem Stimmvolk in Mundart vor und sagt zusammenfassend, dass sie sich mit der Schweiz identifiziere, die Schweiz ihre Heimat sei und sie hierhin gehöre.

**Diskussion in Anwesenheit von Evrim Ingenç**

Reto Neuenschwander möchte wissen, weshalb die Kinder von Evrim Ingenç Schweizerbürger sind. Evrim Ingenç erklärt, dass ihr Ex-Mann St. Galler und ihr jetziger Lebenspartner Appenzeller sei.

**Diskussion in Abwesenheit von Evrim Ingenç**

Das Wort wird nicht gewünscht.

**Beschluss Gemeindeversammlung**

1. Evrim Ingenç, wohnhaft Rothenhausen, wird das Gemeindebürgerrecht einstimmig erteilt.

Nach erfolgter Abstimmung wird Evrim Ingenç wieder in den Saal geholt, das Abstimmungsergebnis mit einem kräftigen Applaus eröffnet und eine Geschenktasche übergeben.

**7. Einbürgerungsgesuch Julia Stecklum, wohnhaft Bussnang**

Der Vorsitzende nimmt Bezug auf die in der Botschaft publizierten detaillierten Angaben zum Einbürgerungsgesuch und den persönlichen Verhältnissen von Julia Stecklum sowie zur Beurteilung des Gemeinderates zu den Einbürgerungskriterien, die nach dem Bundesgesetz über das Schweizer Bürgerrecht sowie der dazugehörigen Verordnung zu erfüllen sind. Er übergibt sodann das Wort Julia Stecklum für eine kurze Vorstellung. Diese stellt sich dem Stimmvolk in Hochdeutsch vor und sagt zusammenfassend, dass die Schweiz ihre Heimat geworden ist und sie in diesem Land mitbestimmen möchte.

**Diskussion in Anwesenheit von Julia Stecklum**

Das Wort wird nicht gewünscht.

**Diskussion in Abwesenheit von Julia Stecklum**

Das Wort wird nicht gewünscht.



### **Beschluss Gemeindeversammlung**

1. Julia Stecklum, wohnhaft Bussnang, wird das Gemeindebürgerrecht einstimmig erteilt.

Nach erfolgter Abstimmung wird Julia Stecklum wieder in den Saal geholt, das Abstimmungsergebnis mit einem kräftigen Applaus eröffnet und eine Geschenk tasche übergeben.

## **8. Verschiedenes und Umfrage**

### **- Zielsetzungen 2025**

Anhand einer Auflistung informiert Ruedi Zbinden über die im laufenden Jahr erreichten Ziele sowie über Projekte, die noch nicht abgeschlossen werden konnten.

### **- Zielsetzungen 2026**

Nebst verschiedenen Strassen- und Werkleitungsbau-Projekten zählt die Fernauslesung der EW-Zähler (Smartmeter) zu einem nächsten grossen Ziel. Der Gemeindepräsident informiert, dass im kommenden Jahr die Politische Gemeinde Bussnang ihr 30 Jahr-Jubiläum feiert, anstelle eines Fests jedoch ein Betrag im Budget eingestellt worden ist für die Neugestaltung des Mitteilungsblatts und der Botschaft für die Gemeindeversammlungen.

Bei dieser Gelegenheit bedankt sich Ruedi Zbinden für das Vertrauen und den Respekt gegenüber der Arbeit des Gemeinderates und der Verwaltung.

### **- Feuerwehr Bussnang**

Was die Feuerwehr Bussnang betrifft, so informiert der Vorsitzende über die geleisteten Einsätze im laufenden Jahr. Gemeinderat Alwin Schmid orientiert über den Kommandowechsel per Anfang 2026. Simon Raschle, Weingarten, tritt die Nachfolge von Armin Niederer, Rothenhausen, als Feuerwehrkommandant und Christian Hess, Mettlen, die Nachfolge von Benjamin Steinbacher, Rothenhausen, als Vize-Feuerwehrkommandant an.

### **- Ruedi Zbinden noch bis Ende Mai 2027 Gemeindepräsident**

Ruedi Zbinden orientiert die Versammlung über seine Entscheidung, für keine weitere Legislatur mehr zu kandidieren. Wie er dem Gemeinderat bereits am 18. September 2025 eröffnet hat, beendet er per 30. Mai 2027 nach 36-jähriger Tätigkeit in der Exekutive seine Tätigkeit und stellt das Amt des Gemeindepräsidiums zur Verfügung. Ruedi Zbinden blickt auf eine äusserst interessante Zeit und eine ausgezeichnete Zusammenarbeit sowohl im Gemeinderat als auch in der Verwaltung zurück. Er bedankt sich für das grosse Vertrauen, das er in all den Jahren erfahren durfte und freut sich auf die noch verbleibende Zeit.

Der Gemeinderat hat für die ordentliche Erneuerungswahl des Gemeinderates folgende Termine fixiert: 1. Wahlgang am 29.11.2026, ein allfälliger 2. Wahlgang am 28.02.2027.

### **- Gemeindeversammlungen 2026**

Rechnungs-Gemeindeversammlung: 15. Juni 2026, Mehrzweckhalle Hohenalber in Bussnang  
Budget-Gemeindeversammlung: 9. November 2026, Turnhalle Mettlen

### **- Bundesfeier 2026**

Die Bundesfeier der Gemeinde Bussnang findet am 31. Juli 2026 statt. Ruedi Zbinden ruft interessierte Personen bzw. Vereine auf, sich für die Organisation der Bundesfeier bei ihm zu melden. Eine Festrednerin bzw. ein Festredner wird auch noch gesucht.

### **- Öffnungszeiten Verwaltung über Weihnachten/Neujahr**

Die Gemeindeverwaltung bleibt vom 19. Dezember 2025, 11.45 Uhr, bis Montag, 5. Januar 2026, 08.00 Uhr, geschlossen.

### **- EW-Erneuerung Bussnang Süd**

Gemeinderat Sandro Gehri informiert über die demnächst bevorstehende EW-Erneuerung im südlichen Teil der Gemeinde. Konkret geht es um den Ersatz der Mittelspannungsanlage in der Trafostation Niederhof, was eine Überbrückung mittels Generatoren und teilweise auch Stromunterbrüche zur Folge haben wird. Die Stromunterbrüche wurden rechtzeitig mittels Flugblatts angekündigt.

### **- Wohnraum für Asylsuchende gesucht**

Der Gemeindepräsident ersucht die Stimmbürgerinnen und Stimmbürger, sich im Falle von leer stehenden Wohnungen oder Liegenschaften zu melden, da seitens der Gemeinde dringend Wohnraum für Asylsuchende gesucht wird. Während die Gemeinde ihre Aufgaben im Bereich ukrainischer Staatsangehöriger erfüllt, steht sie im Kantonsvergleich an letzter Stelle, was die Unterbringung von Personen, unter anderem aus den Maghreb-Staaten, betrifft.

### **- Integration in Kantonale Datenerhebung TG ab 2026**

Walter Oettli erwähnt, vor einiger Zeit vom Landwirtschaftsamt des Kantons Thurgau ein Schreiben erhalten zu haben, aus welchem die Flächen der Kulturen hervorgehen, welche im Gewässerraum liegen und auf das Beitragsjahr 2026 hin entfernt werden, weil sie nicht zulässig sind. Er möchte wissen, wer diese Fläche ausgemessen hat bzw. wie man auf diese Flächen gekommen ist. Gemeinderat Andreas Guhl stellt Walter Oettli eine Antwort in Aussicht.

### **- Dank an Feuerwehr**

John Koller spricht die Hochwasser-Problematik in Lanterswil an und bedankt sich in diesem Zusammenhang bei der Feuerwehr Bussnang für ihre diesbezüglichen Einsätze. Er freut sich zudem über die Neubesetzung des Kommandos per Januar 2026.

### **- Botschaft für Gemeindeversammlungen**

Hans Peter Bürgi empfiehlt, die Botschaft für die Gemeindeversammlungen mit billigerem Papier herzustellen, weil mit Sicherheit der Grossteil des Stimmvolks diese wegwerfen. Ruedi Zbinden nimmt das Anliegen zur Kenntnis und erwähnt, dass die Überarbeitung der Botschaft ein Ziel im nächsten Jahr ist.

### **- Versammlungsführung**

Nachdem das Wort nicht mehr gewünscht wird, erkundigt sich der Gemeindepräsident, ob es Einwände gegen die Versammlungsführung gibt. Dies ist nicht der Fall, worauf sich der Vorsitzende bei allen Personen, die mit ihrem Einsatz zum Allgemeinwohl beitragen, herzlich bedankt. Er schliesst die Versammlung und lädt die anwesenden Personen zum bereitgestellten Apéro ein.

Bussnang, 3. Dezember 2025

Ruedi Zbinden  
Gemeindepräsident

Beatrix Kesselring  
Gemeindeschreiberin

#### **Antrag**

Der Gemeinderat beantragt einstimmig:

1. Das Protokoll der Gemeindeversammlung vom 10. November 2025 sei zu genehmigen.



# Jahresbericht 2025 des Gemeinderates und der Verwaltung

## 1 Allgemeines

Hinweis zur Jahresrechnung 2025: Die Werkrechnungen sind das letzte Mal in der Gemeindefinanzrechnung integriert. Ab dem Rechnungsjahr 2026 werden die Werkrechnungen, wie im Budget 2026 präsentiert, separat geführt.

Die Erfolgsrechnung 2025 weist einen Ertragsüberschuss aus, der etwas positiver ausgefallen ist als budgetiert. Bei den Ausgaben wurden die Budgetvorgaben weitgehend bzw. aufgrund des haushälterischen Umgangs eingehalten. Auf der Einnahmenseite ist zu erwähnen, dass es bei den natürlichen Steuern – zusammen mit den Steuern aus den Vorjahren – einen Mehrertrag zu verzeichnen gibt. Die Quellensteuern sind wieder etwas angestiegen, ebenso die Liegenschaftssteuern. Die Grundstückgewinnsteuern liegen unter Budget. Der starke Franken und die erschwerten Bedingungen im Exportmarkt haben nach wie vor negative Auswirkungen auf die Erträge der Gewinn- und Kapitalsteuern juristischer Personen. Demzufolge sind die Erträge unter Budget.

Aufgrund der eingangs erwähnten Situation schliesst die Jahresrechnung 2025 mit einem Ertragsüberschuss von CHF 389'423.84 ab, das heisst CHF 396'633.84 besser als budgetiert. Die Steuerkraft ist gegenüber dem Vorjahr um CHF 86.51 höher und beträgt im Jahr 2025 CHF 2'196.51 pro Einwohner. Der kantonale Durchschnitt lag 2024 bei CHF 2'352.00.

Das Ziel, wonach die Gemeinde Bussnang innerhalb des Bezirks und des Kantons in einer guten Position sein soll, wurde erreicht und soll beibehalten werden. Ebenso erfreulich ist, dass die Gewerbe- und Industriebetriebe volle Auftragsbücher und Vollbeschäftigung haben.

Als gesellschaftliche Veranstaltungen innerhalb der Gemeinde fanden die Bundesfeier, Anlässe der Dorfvereine, Unterhaltungen der Vereine und der Kindermaskenball in Mettlen statt.

Mit dem Ziel einer guten Versorgung erfüllt der Gemeinderat zusammen mit der Verwaltung und dem Werkhof sein Dienstleistungsangebot zum Wohle der Bevölkerung. Das aktive Mitwirken der Bevölkerung wird geschätzt und an dieser Stelle herzlich verdankt. Besten Dank auch für die Zustimmung von Projekten sowie für das entgegengebrachte Vertrauen.

## 2 Gemeindeversammlungen

An der Gemeindeversammlung vom 16.06.2025 wurde die Jahresrechnung 2024 mit einem Aufwand von CHF 10'608'830.75 genehmigt. Die Erfolgsrechnung 2024 schloss mit einem Aufwandüberschuss von CHF 180'414.44 ab. Budgetiert war ein Verlust von CHF 196'790.00, was einer Budgetabweichung von CHF 16'375.56 entspricht.

An der Budgetversammlung vom 10.11.2025 wurde dem Budget 2026, erstmals mit den separat geführten Werkrechnungen, mit einem Aufwand von CHF 6'457'350.00 und einem Ertragsüberschuss von CHF 291'620.00 und der Investitionsrechnung mit Nettoinvestitionen von CHF 611'000.00 zugestimmt.

Folgenden Budgets 2026 der Werke wurde zugestimmt:

- Erfolgsrechnung des Wasserwerks mit einem Aufwandüberschuss von CHF 74'700.00
- Investitionsrechnung des Wasserwerks mit einer Nettoinvestition von CHF 383'000.00
- Erfolgsrechnung der Abwasserbeseitigung mit einem Aufwandüberschuss von CHF 78'200.00
- Investitionsrechnung der Abwasserbeseitigung mit einer Nettoinvestition von minus CHF 35'000.00

- Erfolgsrechnung des Elektrizitätswerks (Elektrizitätsnetz) mit einem Aufwandüberschuss von CHF 398'700.00
- Investitionsrechnung Elektrizitätswerks (Elektrizitätsnetz) mit einer Nettoinvestition von CHF 1'420'000.00
- Erfolgsrechnung des Elektrizitätswerks (Stromhandel) mit einem Aufwandüberschuss von CHF 261'250.00

Weiter wurde dem Landverkauf Teilparzelle Nr. 3, Bussnang (Gewässerraum), an den Kanton zum angebotenen Preis von CHF 738'160.50 zugestimmt. Den Einbürgerungsgesuchen von Evrim Inenç, wohnhaft Rothenhausen, und Julia Stecklum, wohnhaft Bussnang, wurde ebenfalls mit grosser Mehrheit zugestimmt.

### **3 Wahlen und Abstimmungen**

An den Urnengängen vom 09.02.2025, 18.05.2025, 28.09.2025 und 30.11.2025 fanden eidgenössische und/oder kantonale Abstimmungen statt. Am 09.02.2025 erfolgte zudem die Ersatzwahl in den Gemeinderat Bussnang (Nachfolge von Martin Hochreutener) sowie am 18.05.2025 die Ersatzwahl in den Regierungsrat des Kantons Thurgau (Nachfolge von Sonja Wiesmann).

### **4 Gemeinderat**

Der Gemeinderat traf sich im Jahr 2025 zu 21 ordentlichen Sitzungen, teils mit reich befrachteten Traktandenlisten. Vorgängig dieser Sitzungen fanden jeweils die Sitzungen der Baukommission (bestehend aus Gemeinderat, Leiterin Bauamt und Leiter Werkhof) statt, um Bauaktanden sowie verschiedene Angelegenheiten in den Bereichen Werke und Strassenunterhalt zu behandeln. Weiter fanden zwei Sitzungen statt, an denen der Gemeinderat über die strategischen Ziele und Aufgaben für die laufende Amtszeit beriet. Dank des grossen und breiten Fachwissens, der guten Vorbereitung und der guten Zusammenarbeit konnten die anstehenden Geschäfte und Zielsetzungen wiederum in angemessener Zeit behandelt und umgesetzt werden.

### **5 Kommissionen**

Die verschiedenen Kommissionen trafen sich je nach Bedarf zu Sitzungen und erarbeiteten ihre fachspezifischen Themen in Rücksprache mit dem Gemeinderat. Hier darf auf das Fachwissen der einzelnen Kommissionsmitglieder gezählt werden, das sehr geschätzt und an dieser Stelle bestens verdankt wird.

### **6 Personelles**

Im Berichtsjahr kam es einzig im Gemeinderat zu einer personellen Veränderung, nachdem Martin Hochreutener nach 14-jähriger Behördentätigkeit per Ende Juni 2025 seinen Rücktritt bekannt gab. An dieser Stelle nochmals herzlichen Dank an Martin Hochreutener für das langjährige und engagierte Wirken. Per 01.07.2025 wurde das Ressort Elektrizität und Gesundheit durch den im ersten Wahlgang gewählten Sandro Gehri aus Niederhof übernommen. Sandro Gehri arbeitete sich rasch in die teils komplexen Dossiers ein und lebte sich auch im Gemeinderat gut ein. Das Team Gemeinderat funktioniert einwandfrei und erledigt die Aufgaben zusammen mit der Verwaltung und dem Werkhof effizient und im Interesse der Allgemeinheit.

Innerhalb der Fürsorgekommission hatte Carmen Bartholdi aus Oberoppikon Ende Oktober 2025 ihren Rücktritt per 30.04.2026 mitgeteilt. Sie wirkte bis zu ihrem Ausscheiden elf Jahre lang in der Behörde mit. Ihr Einsatz und das Mittragen der Entscheide wird Carmen Bartholdi bestens verdankt. Für den frei werden Sitz stellte sich Brigitte Süess aus Oberoppikon zur



Verfügung. Sie wurde an der Sitzung vom 15.12.2025 vom Gemeinderat in die Fürsorgekommission gewählt. Besten Dank.

## 7 Ressorts des Gemeinderates

### 7.1 Planung

Zum Schutzplan Naturobjekte der Gemeinde Bussnang fand vom 10.07. – 29.08.2025 die Mitwirkung und Vernehmlassung statt. Anschliessend wurde das Dossier dem Amt für Raumentwicklung zur Vorprüfung eingereicht. Nach Erhalt des Vorprüfberichts werden die Datenblätter wo nötig überarbeitet und öffentlich aufgelegt.

Pendent ist noch die Ausscheidung der Erhaltungszonen bei den Kleinsiedlungen Wertbühl, Oberoppikon und Eppenstein.

In Rothenhausen wurde der Gestaltungsplan Märwilerstrasse im Juli 2025 öffentlich aufgelegt und anschliessend dem Amt für Raumentwicklung zur Genehmigung eingereicht. Der Gestaltungsplan «Urschel», ebenfalls in Rothenhausen, ist noch in der Planung.

### 7.2 Hochbau

Sowohl Bauverwaltung als auch Gemeinderat befassten sich 2025 wiederum mit einer Vielzahl von unterschiedlichen Bauvorhaben. Die innere Verdichtung bewirkt, dass Bauvorhaben auf das maximal mögliche geplant werden. Dies wiederum führt oft zu Einsprachen aus der Nachbarschaft, was zu Verzögerungen der Baubewilligungsverfahren führt.

Bei den öffentlichen Planaufgaben während 20 Tagen, die jeweils auch auf der gemeindeeigenen Webseite publiziert sind bzw. eingesehen werden können, ist der Umfang an Plänen und Details aus Datenschutzgründen reduziert worden. Das Gesuchsformular zur Beurteilung von Bauvorhaben, die Detailangaben sowie die nötigen Betriebsdaten sind nur im Aufgatedossier bei der Gemeindeverwaltung einsehbar.

Im Jahr 2025 wurden total 69 Baugesuche eingereicht (im Vorjahr waren es 64):

Verfahren innerhalb der Bauzone	44
Verfahren ausserhalb der Bauzone	1
Einfaches Verfahren nach § 107 PBG	18
Auflagen Gewässer und Strassen	6

### 7.3 Öffentliche Sicherheit

#### 7.3.1 Feuerwehr

Die getätigten Neuanschaffungen des Feuerwehrmaterials erfolgten in Rahmen des normalen, regelmässigen Ersatzes von Ausrüstungsgegenständen und Material. Die erfolgten Ausgaben sind auf den vermehrten Unterhalt von Maschinen, Geräten und Fahrzeugen sowie auf den Umbau des Rüstfahrzeugs zurückzuführen. Das Kader ist weiterhin stets bemüht, die Ausbildung der Mannschaft auf einem sehr hohen Niveau zu halten.

Nachfolgend ein Auszug aus dem Bericht der Inspektion über die Pikettzugsübung der Feuerwehr Bussnang vom 20.03.2025, welche auf dem Hof der Familie Eberhart an der Schützenstrasse 7 in Rothenhausen stattfand.

#### Lehren

Die Pikettzugsübung hat aufgezeigt, welche Stärken die Feuerwehr Bussnang aufweist und worin sie sich noch verbessern kann. Die Lehren dieser Übung müssen in die zukünftige Aus- und Weiterbildung einfließen. Nur so kann der Ausbildungsstand weiterhin gewahrt werden.

## Allgemeines

Herr Remo Strasser, Feuerwehr-Experte (Gebäudeversicherung Thurgau Intervention), gratulierte der Feuerwehr Bussnang zu der gut organisierten und wertvollen Pikettzugsübung und durfte die Übung im Gesamten als erfüllt bewerten. Die einzelnen Verbesserungspunkte wurden besprochen, diese wurden positiv und als konstruktiv aufgenommen. Er bedankte sich im Namen der Gebäudeversicherung Thurgau bei der Politischen Gemeinde Bussnang für das Engagement und die angenehme Zusammenarbeit mit der Feuerwehr und dem Kommando. Ebenso dankte er dem gesamten Feuerwehrkorps für ihren Einsatz, den sie über das ganze Jahr leisten.

### Einsatzstunden im Jahr 2025:

Brände	424	(Egger Gemüsebau AG, Wertbühl)
Brandmeldeanlagen	27	(Stadler Rail)
Technische Hilfeleistungen	5	
Elementarereignisse	0	
Verkehrsdienste	191	(Bestattungen, Hochzeiten, VC Bürglen, Vereine)
Schulungen	0	
<b>Total</b>	<b>647</b>	(Stand 13.11.2025)

Vergleich Vorjahre: 2024; 666 Std. 2023; 617 Std. 2022; 308 Std. 2021; 993 Std.

## 7.3.2 Zivilschutz

Gemäss Bat Kdt Major Silvan Frischknecht, Zivilschutzorganisation (ZSO) Bezirk Weinfelden, leisteten die Angehörigen der ZSO Bezirk Weinfelden im Jahr 2025 insgesamt **1'166 Mann Dienstage**, wobei die Dienstage am ESAF hier nicht enthalten sind. Diese wurden direkt dem Kanton Glarus belastet. Ein Dankeschön an alle Beteiligten.

## 7.4 Kultur und Freizeit

Das gesellschaftliche Leben in der Gemeinde ist geprägt von Veranstaltungen der Vereine wie Konzerte, Unterhaltungen, Jubiläen oder sonstigen Anlässe. Viele Vereine würden sich über Mitgliederzuwachs freuen, ansonsten es schwierig wird, Veranstaltungen durchzuführen. Der Gemeinderat unterstützt diese Angebote mit der jährlichen Vereinsunterstützung gerne. Unsere Vereine sind Botschafter der Gesellschaft und tragen zum guten Image der Gemeinde bei. Für das grosse Engagement danken wir allen herzlich und wünschen weiterhin viel Erfolg, Freude und Begeisterung.

## 7.5 Berufsbeistandschaft

Die aus sechs Gemeinden bestehende Berufsbeistandschaft Märstetten (BBRM) schloss sich per 01.01.2026 der Berufsbeistandschaft Region Weinfelden (BBRW) an. Damit wird eine nachhaltige Bearbeitung von immer komplexer werdenden Mandaten im Kindes- und Erwachsenenschutz im Mittelthurgau sichergestellt und die Organisation stärker professionalisiert. Ein wesentlicher Teil betrifft auch die Stellvertretungen, die mit dem Zusammenschluss besser gelöst werden können. Die BBRW besteht aus den Gemeinden Weinfelden, Affeltrangen, Amlikon-Bissegg, Berg, Birwinken, Bussnang, Bürglen, Märstetten, Wigoltingen.

Die Mitarbeitenden betreuen und begleiten Personen im Zusammenhang mit den von der Kindes- und Erwachsenenschutzbehörde (KESB) des Bezirks Weinfelden bestimmten Massnahmen und Hilfeleistungen. Die Anzahl der Fälle erhöht sich tendenziell von Jahr zu Jahr und auch die Komplexität der Fälle nimmt stetig zu. Diese Aufwendungen spiegeln sich in den entsprechenden Konten.



## 7.6 Friedhofwesen

### 7.6.1 Friedhof Bussnang

Auf dem Friedhof Bussnang wurde der übliche Unterhalt ausgeführt.

### 7.6.2 Friedhof Wertbühl

Auf dem Friedhof Wertbühl wurde der übliche Unterhalt ausgeführt. Ausserdem wurde das Gemeinschaftsgrab um zwei weitere Schriftsteine erweitert. Dieses ist damit nun in seiner Gesamtgestaltung abgeschlossen.

### 7.6.3 Bestattungen 2025

	Ort	Anzahl	Ort	Anzahl
Erdbestattungen	Bussnang	1	Wertbühl	0
Urnenbeisetzungen	Bussnang	7	Wertbühl	5
Gemeinschaftsgrab	Bussnang	3	Wertbühl	3

## 7.7 Gesundheitswesen

### 7.7.1 Spitex Mittelthurgau SMT AG

Die erbrachten Betreuungsstunden haben im Jahr 2025 gegenüber dem Vorjahr sehr stark zugenommen. Dadurch wurde der verrechnete Aufwand zulasten der Gemeinde deutlich über Budget verbucht. Diese Entwicklung ist von Jahr zu Jahr nur schwer vorherzusehen. Die Leistungen der Spitex erlauben den Einwohnerinnen und Einwohnern von Bussnang, trotz notwendiger Pflege im eigenen Haushalt zu bleiben. Nutzen auch Sie zukünftig die Leistungen der regionalen Spitex und tragen damit dazu bei, dass die vielfältigen Dienstleistungen mit motivierten Mitarbeitenden kostengünstig erbracht werden können.

### 7.7.2 Beiträge an private Pflegefachkräfte

Zusätzlich zu der von der Gemeinde beauftragten Spitex Mittelthurgau SMT AG können auch private Pflegekräfte Dienstleistungen für Einwohnerinnen und Einwohner der Gemeinde Bussnang erbringen. Da auch bei diesen Pflegekräften die Kosten durch Klientinnen bzw. Klienten und Versicherungen nicht vollständig gedeckt werden, können die Leistungserbringenden die Restkosten der Gemeinde Bussnang in Rechnung stellen. Ausserdem konnten im Jahr 2025 noch Restkosten für pflegende Angehörige geltend gemacht werden. Die Kosten gegenüber dem Vorjahr sind Bereich der normalen Schwankungen gesunken.

## 7.8 Tiefbau und Verkehr

### 7.8.1 Strassenunterhalt

Die Sanierung des «Chäsistich» von Unter- nach Oberoppikon wurde planmässig ausgeführt. Die Arbeiten und der vorgängige Werkleitungseinbau verliefen problemlos. Aufgrund einer günstigeren Ausbauvariante der Strasse und der Vergabe mit guten Konditionen konnte der Strassenbau CHF 56'000.00 unter dem bewilligten Projektkredit von CHF 184'000.00 abgerechnet werden. Weiter wurde an der Laagasse und Dorfgasse in Rothenhausen, im Thurberg in Bussnang sowie in Weingarten die Deckbeläge eingebaut. Somit sind alle Projekte abgeschlossen und mit den üblichen Garantiebestimmungen abgenommen worden.

Im ordentlichen Unterhalt wurde kein Strassenabschnitt erneuert. Es wurden nur die nötigsten Reparatur- und Unterhaltsarbeiten ausgeführt. In Friltschen an der Schulstrasse und im Neuberg wurden Verkehrsmessungen und eine Sicherheitsüberprüfung des Schulwegs durchgeführt. Als Verbesserungsmaßnahmen wird in Neuberg eine Begrenzung der Geschwindigkeit auf 50 km/h und an der Schulstrasse in Friltschen eine solche auf 30 km/h vorgeschlagen.

Ausserordentlich waren die Anschaffungen eines neuen Salzstreuers und einer kleinen Schneefräse für den Werkhof. Zudem mussten infolge eines Traktorenwechsels eines Winterdienstleisters die Anbauteile für den Schneepflug traktorensseitig beschafft werden.

## 7.8.2 Öffentliche Gewässer

Die grösste Position betraf die Sanierung des Einlaufs vor der Eindolung beim Waldibach in Mettlen. Wegen des Bibers musste ein zweiter Rechen erstellt werden. Regelmässig muss auch der Kiesfang in diesem Bereich geleert und das Material abgeführt werden. Beim Eggbach in Stehrenberg musste der Bachtuff entfernt werden, damit der Bach nicht über die Ufer tritt.

Die Pflege der Furtbachböschungen wurde auf das Minimum reduziert. Im Berichtsjahr traf der Kantonsbeitrag für die Gewässerbau-Arbeiten beim Guggenbühlbach in Oppikon ein. Dieses Projekt ist somit abgeschlossen.

Die Gewässerraumausscheidung der Bäche konnte abgeschlossen werden. Ein Abschnitt bei der Margenmühle hatte das Kantonale Amt für Umwelt nicht genehmigt. Die Gemeinde zog die Nichtgenehmigung ans Verwaltungsgericht weiter, welches den Rekurs guthiess. Die Gewässerräume der Bäche sind seit 01.01.2026 in Kraft.

Die geplante Gewässerraumausscheidung der Thur wurde dem Kanton zur Vernehmlassung eingereicht. Die Gemeinderäte André Kiser (Wasserversorgung) und Andreas Guhl (Gewässer) vertreten die Gemeinde Bussnang in der Mitwirkungsorganisation «Thur-Konferenz» des Hochwasserschutz- und Revitalisierungskonzepts für das Thurtal (Thur3).

## 7.9 Wasserwerk

### 7.9.1 Wasserversorgung

Das Leitungsnetz der Wasserversorgung Bussnang umfasst rund 100 Kilometer Länge. Des Weiteren sind drei Grundwasserpumpwerke mit den entsprechenden Schutzzonen, ein Stufenpumpwerk sowie mehrere Reservoirs und Abgabeschächte laufend zu unterhalten.

Die Versorgungssicherheit und die sehr gute Wasserqualität ist ohne chemische Aufbereitung stets gewährleistet. Das Trinkwasser wird regelmässig im Kantonalen Laboratorium untersucht.

Das Wasserwerk Bussnang ist von der Technische Betriebe Weinfelden AG (TBW) in Zusammenarbeit mit den Werkhofmitarbeitern einwandfrei betreut worden. Undichte Stellen oder Leitungslecks wurden unverzüglich repariert, sodass der Versorgungsunterbruch kurz war, die Verluste geringgehalten und Folgeschäden vermieden werden konnten. Im vergangenen Betriebsjahr fanden die periodischen Installationskontrollen bei den Wasserbezüglerinnen und Wasserbezüglern im üblichen Rahmen statt.

Die Leitungssanierung in Friltschen, Untere Bühlstrasse, konnte planmässig im Jahr 2025 abgeschlossen werden. Ebenso konnte der neue Abgabeschacht, Lanterwil – Häusern, fertiggestellt und in Betrieb genommen werden. Die Bauabrechnungen sind noch ausstehend.

Der Wasserverkauf zeigt sich wie folgt:

Jahr 2025	389'198 m <sup>3</sup>	(+ 1.87 %)
Jahr 2024	382'043 m <sup>3</sup>	(- 4.26 %)
Jahr 2023	398'930 m <sup>3</sup>	(- 3.29 %)
Jahr 2022	412'032 m <sup>3</sup>	(+13.22 %)
Jahr 2021	363'779 m <sup>3</sup>	



## 7.9.2 Kanalisation

Das Leitungskataster des Abwassers in der Politischen Gemeinde Bussnang zählt zirka 91 Kilometer. Die erwartete Betriebsdauer der durchschnittlich beanspruchten Abwasserleitungen beträgt 80 Jahre. Die Kanalsanierungen werden durch Haltungsersatz, Roboter- oder Inlinerverfahren vorgenommen. Zudem sind etliche Sonderbauwerke wie Regenüberläufe/-überlaufbecken und Pumpwerke zu unterhalten. Oftmals werden unzulässige Gegenstände (Windeln, Feuchttücher etc.) in der Kanalisation entsorgt. Die Abwasserpumpen verstopfen folglich und es entstehen hohe Reparaturkosten zu Lasten der Gebührentzahler.

Die jährlichen Spülarbeiten und Ausbesserungen an den Kanalisationsleitungen sind gemäss Vorgaben in der Massnahmenplanung der Generellen Entwässerungsplanung (GEP) erledigt worden. Weitere GEP-Massnahmen im Betriebsjahr 2025 waren, dass die ungenau eingemessenen Schächte vom Ingenieurbüro aufgenommen und ein Teil saniert wurden. Überdies wurden eine schadhafte Regenabwasserleitung in Wertbühl und Im Wingert, Mettlen, ersetzt.

## 7.10 Elektrizitätswerk

### 7.10.1 Elektrizitätsversorgung

Folgende Arbeiten wurden im Jahre 2025 begonnen und teilweise abgeschlossen:

- Erschliessungen von Bauobjekten in der Gemeinde
- Netzverstärkung und Umbau Trafostation «TS Oberbussnang»
- Ersatz der Mittelspannungsanlage Trafostation «TS Niederhof»
- Kontroll- und Pflegearbeiten im Netz des Elektrizitätswerks
- Beginn Rollout fernausgelesener Zähler

Der Rollout der fernausgelesenen Zähler ist planmässig gestartet. Rund ein Viertel der Zähler konnte bis Ende 2025 ersetzt werden. Die Umsetzung ist damit auf Kurs. Der Abschluss des Rollouts erfolgt gegen Ende 2026. Der Gemeinderat bedankt sich an dieser Stelle bei allen Liegenschaftsbesitzern für die unkomplizierte Gewährung des Zugangs und das entgegengebrachte Vertrauen und Verständnis. Die neuen Zähler geben unter anderem eine bessere Übersicht über den eigenen Stromverbrauch und ermöglichen die Gründung von lokale Elektrizitätsgemeinschaften.

### 7.10.2 Energieverbrauch

Der Energiebezug der Haushalte und des Gewerbes hat sich gegenüber dem Vorjahr wie folgt entwickelt.

	2024	2025	Veränderung
Haushalt	10'136'459 kWh	9'489'231 kWh	-6.4 %
Gewerbe	10'483'191 kWh	10'826'312 kWh	+3.2 %
Produzenten im Netz	-1'854'374 kWh	-2'729'562 kWh	+47.2 %

Die Veränderung der Werte im Bereich «Haushalt» ist auf das etwas mildere Wetter zurückzuführen und liegt im Rahmen des normalen Schwankungsbereichs. Die Zunahme beim Gewerbe ist primär auf eine anziehende Produktion im industriellen Sektor zurückzuführen.

### 7.10.3 Öffentliche Beleuchtung

Beim Ersatz von Leuchten kommen nur noch LED-Leuchtmittel zum Einsatz, wodurch der Energieverbrauch der öffentlichen Beleuchtung auch im Jahr 2025 weiter gesunken ist.

## 7.11 Umwelt und Entsorgung

### 7.11.1 Entsorgung

Auch im vergangenen Jahr wurde die Grüngutabfuhr rege genutzt. Im Vergleich zum Vorjahr wurde eine Abnahme von acht Tonnen des gesammelten Grünguts verzeichnet, was vermutlich auf die Vegetation zurückzuführen ist. Total: 320 Tonnen.

Vergleich Vorjahre: 2024, 328 Tonnen, 2023; 280 Tonnen, 2022; 259 Tonnen, 2021; 249 Tonnen, 2020; 190 Tonnen (Quelle: Greencom GmbH, Weinfelden).

Detaillierte Informationen rund um das Thema Abfallentsorgung wurden auch im vergangenen Jahr wieder mit dem ABFALLKALENDER 26 des Verbandes KVA Thurgau in alle Haushaltungen zugestellt. Ebenfalls sind Informationen und Termine auf den Webseiten der Gemeinde Bussnang und dem Verband KVA Thurgau publiziert.

### 7.11.2 Umweltschutz

Die Schiessanlage in Lanterswil verfügt über sieben zu sanierende Scheiben im Zielhang. Hier würden sich die zu erwartenden VASA-Abgeltungen mit dem Systemwechsel (Motion Salzmann) auf ca. CHF 150'000.00 belaufen (40% der für die Minimalsanierung geschätzten rund CHF 378'000.00), anstatt auf eine Pauschale von CHF 56'000.00 (pro Scheibe CHF 8'000.00). Aufgrund der geringen Anzahl an Scheiben hat sich der Gemeinderat dazu entschieden, mit den Sanierungsmassnahmen im Zielhang der Schiessanlage Lanterswil zu warten, bis die Motion Salzmann umgesetzt ist. Die Motion Salzmann ist seit dem 01.04.2025 in Kraft. Durch die Verzögerungen bei der Inkraftsetzung der Änderung des Umweltschutzgesetzes gemäss Motion Salzmann wurde eine Fristverlängerung zur Sanierung bis zum 31.12.2027 gesetzt. Entsprechend wurde im Jahr 2025 noch kein Umsetzungstermin definiert.

Die Untersuchungen der belasteten Standorte sind nach Vorgabe der Altlastenverordnung erfolgt. Aufgrund der Untersuchungsberichte mussten auch im vergangenen Jahr, zusammen mit den Grundeigentümern, entsprechende Massnahmen eingeleitet und umgesetzt werden. Bei zwei der belasteten Standorte finden nach wie vor Detailuntersuchungen und Standortüberwachungen mit zwei Messstellen pro Standort (Beprobung und Analyse von Sickerwasser alle 9 Monate) statt. Diese erfolgen nach Vorgabe des Amtes für Umwelt.

## 7.12 Mitteilungsblatt / Information

Ein herzliches Dankeschön an alle, die mit Beiträgen das Informationsorgan der Gemeinde Bussnang mitgestaltet haben.

## 7.13 Volks- und Landwirtschaft

Der Hagelabwehrverband Ostschweiz hatte im Jahr 2025 nur wenige Einsätze. Trotz der geringen Anzahl wichtiger Einsätze konnte auf den Mitgliederbeitrag nicht verzichtet werden. Erfreulicherweise erteilten die zuständigen Behörden Ende 2024 die Bewilligung für die neue, in der Schweiz hergestellte Hagelabwehrrakete T.H.O.R. Somit konnte mit der Produktion bzw. Beschaffung begonnen werden. Bereits im April 2025 erhielten einige Gemeinden, darunter auch die Gemeinde Bussnang, die neuen Raketen. Diese sind nicht nur preisgünstiger, sondern zerfallen auch von selbst und verrotten anschliessend. Der Dank geht wiederum an alle Helfer des Hagelabwehrverbands Ostschweiz, die bei jeder Witterung die Strapazen auf sich nehmen und sich für die Reduktion der Hagelschäden einsetzen.

### 7.13.1 Forstwesen

Durch Stürme, Borkenkäferkalamitäten und Trockenheit sind in den letzten Jahren grosse Kahlfelder entstanden. Diese benötigen eine fachgerechte und zukunftsgerichtete Wiederbewaldung mit standortgerechten, trockenheits- und wärmetoleranten Baumarten, um das Ri-



siko eines Totalausfalls zu minimieren. Dafür musste bei der Neubepflanzung vermehrt in Forstschutzmaterial (junge Bäume müssen gegen Wildverbiss geschützt werden) und Unterhaltsarbeiten investiert werden.

Aufgrund ihres grossen Schadenpotentials müssen invasive Neophyten aktiv und gezielt bekämpft werden. Das Amt für Umwelt verlangte im Jahr 2025 von den Gemeinden eine Kostenbeteiligung von 25%

## 8 Gemeindeverwaltung

### 8.1 Einwohnerwesen (inkl. Geburten und Todesfälle)

Per 31.12.2025 sind 2'583 Einwohnerinnen und Einwohner in der Politischen Gemeinde Bussnang gemeldet, davon sind 1'345 Männer und 1'238 Frauen. Im Jahr 2025 wurden 192 Zuzüge (ohne Geburten) sowie 204 Wegzüge (ohne Todesfälle) mutiert. Zudem wurden 23 Geburten sowie 20 Todesfälle registriert.

Die Gesamteinwohnerzahl unterteilt in Nationalitäten ergibt folgendes Bild:

- Schweizerinnen und Schweizer 2'126 = 82% der Bevölkerung
- Ausländerinnen und Ausländer 457 = 18% der Bevölkerung

Die verschiedenen Nationalitäten gliedern sich wie folgt:

- deutsche Staatsangehörige:	165	Personen
- österreichische Staatsangehörige:	5	Personen
- italienische Staatsangehörige:	26	Personen
- portugiesische Staatsangehörige:	18	Personen
- niederländische Staatsangehörige:	1	Personen
- türkische Staatsangehörige:	8	Personen
- nordmazedonische Staatsangehörige:	14	Personen
- polnische Staatsangehörige:	66	Personen
- übrige Staatsangehörige:	154	Personen

Konfessionszugehörigkeit in Bezug auf die Gesamtbevölkerung:

- Evang. Landeskirche	907	Einwohner/innen
- Kath. Landeskirche	647	Einwohner/innen
- andere oder keine	1'029	Einwohner/innen

### 8.2 Sozialamt

Im Jahr 2025 mussten insgesamt 35 Personen mit Sozialhilfeleistungen unterstützt werden. Darin enthalten sind 22 Asylsuchende mit Status S. Die Zu- und Abgänge halten sich die Waage. Abgänge entstanden durch Wegzug von Klientinnen und Klienten oder den Erhalt einer IV-Rente, Zugänge durch Zuzug von Personen, die bereits früher schon Sozialhilfe bezogen haben, durch Aussteuerung bei der Arbeitslosenversicherung oder durch Altersheimkosten, die über Ergänzungsleistungen nicht gedeckt sind. Per 31.12.2025 wurden 27 Personen unterstützt (zwölf Sozialhilfefälle, ein Asylsuchender und 15 Asylsuchende mit Status S).

Im Berichtsjahr musste eine Person mit Nothilfe unterstützt werden. Es wurden vier Kinder mit Alimenten bevorschusst, für zwei weitere Kinder musste das Inkasso der Alimente übernommen werden. Dank präventiver Beratung und Betreuung von hilfesuchenden Personen konnten Fürsorgefälle vermieden werden. Einige ehemalige Klientinnen und Klienten werden auch nach Austritt aus der Sozialhilfe beratend unterstützt.

Nach wie vor werden hohe Kosten verursacht durch Personen, die ihre Krankenkassenprämien nicht bezahlen. Es wird Zeit in Beratungen investiert, um zu erreichen, dass die betroffenen Personen ihren Verpflichtungen wieder selber nachkommen können.

### 8.3 Gemeindesteuernamt

Aufgrund der IT-Systemumstellung wurde das Steuerjahr bereits per 30.11.2025 abgeschlossen. Die Dezember-Daten werden im Januar 2026 gebucht, wodurch es zu Verschiebungen der Buchungen (nicht der Valuten) kommt. Dies hat wiederum Einfluss auf die Auswertung und Abrechnung der beiden Steuerjahre 2025 und 2026.

Im Jahr 2025 befanden sich 1'852 Steuerpflichtige am Register der Gemeinde. Seit dem 01.01.2023 erfolgt die Veranlagung und der Bezug der Quellensteuern durch die Kantonale Steuerverwaltung, daher werden diese nicht mehr am Steuerregister der Gemeinde geführt. Die Quellensteuern konnten massiv zulegen. Bei den natürlichen Personen hat der Steuerertrag des laufenden Jahres (2025) gegenüber dem Vorjahr ebenfalls stark zugenommen, auch die Steuern aus früheren Jahren sind angestiegen. Die Anzahl der juristischen Personen hat von 154 auf 146 abgenommen. Die Steuererträge der juristischen Personen haben sich gegenüber dem Vorjahr reduziert. Die Einwohnerzahl hat leicht abgenommen, die Steuerkraft jedoch konnte sich nochmals steigern. Das Steueramt Bussnang hat für alle Körperschaften rund CHF 11.5 Mio. ordentliche Steuern, Zinsen und Gebühren bezogen. Sehr erfreulich war, dass der Grossteil der Steuerforderungen fristgerecht bezahlt wurde. An dieser Stelle ein herzliches Dankeschön für alle Steuerzahlungen.



## Traktandum 4 - Jahresrechnung 2025

Die Jahresrechnung 2025 schliesst mit einem Ertragsüberschuss von CHF 389'423.84 ab. Budgetiert war ein Gewinn (Ertragsüberschuss) von CHF 7'210.00.

### Erklärung zu den Budgetabweichungen:

Konto	Bezeichnung	Rechnung 2025	Budget 2025	Bemerkungen
	<b>Erfolgsrechnung</b>			
0210.3010.00	Löhne Personal	370'656.65	351'500.00	Zusätzliche Mehrkosten durch Personalveränderung und Auszahlung von Überstunden.
0210.3100.00	Betriebskosten	15'219.50	9'000.00	Zunahme der Betreibungen. Konto in Verbindung mit Ertragskonto 0210.4260.01 Rückerstattungen Betriebskosten
0210.3133.00	Informatik-Unterhalt	115'673.55	160'000.00	Softwareumstellung: Verschiebung der Kosten ins 2026.
0210.3181.00	Abschreibungen Debitoren	10'438.48	1'000.00	Verrechneter Aufwand musste abgeschrieben werden. Der ehemaligen Softwarefirma wurden für die Aufwendungen der Verwaltung beim Datentransfer CHF 9'000 in Rechnung gestellt. Ein Teil wurde als Gutschrift von einer Rechnung abgezogen.
0210.4611.00	Steuerbezugsprovision von Staat	91'650.00	83'000.00	Mehrertrag der Bezugsprovisionen.
0222.3132.00	Honorare externe Berater, Gutachter, etc.	27'088.60	5'500.00	Vermehrt mussten Berater beigezogen werden. Konto in Verbindung mit Ertragskonto 0222.4210.00 Baubewilligungen, Baukontrollen.
0290.3144.01	Unterhalt Liegenschaften	14'617.84	41'800.00	Kosten für Sanierung Probelokal Musikgesellschaft Mettlen wurden über den Fonds Altegg abgerechnet, budgetiert waren sie hier.
1400.3632.00	Beiträge Berufsbeistandschaft Region Märstetten (BBRM)	242'477.45	105'000.00	Der Aufwand stieg durch die Personalproblematik bei der BBRM und dem Zusammenschluss mit Weinfelden.
1500.3010.00	Löhne Feuerwehr-/Einsätze, Kommando	73'787.00	60'000.00	Vermehrte Einsätze durch Brände, Elementarereignisse, technische Hilfeleistungen, Verkehrsdienste. Konto in Verbindung mit Ertragskonto 1500.4260.00 Rückerstattungen.
1500.3090.00	Kursentschädigungen, Plaketten	16'709.53	23'000.00	Weiterbildungskurs in Deutschland wurde verschoben (Kursempfehlung GVTG).
1500.3143.02	Unterhalt und Ersatz Hydranten	2'378.95	13'000.00	Geplanter Unterhalt durch die TBW fiel kostengünstiger aus.
1500.4200.00	Feuerwehrgesetzabgaben	226'570.25	190'000.00	Aufgrund der demografischen Entwicklung und dem Nacharbeiten der Steuerveranlagungen (Kanton) stiegen die Zahlen.
1610.3300.40	Abschreibungen Schiessanlage	0.00	23'100.00	Abschreibungsbedarf endete 2024.

1620.3144.00	Unterhalt Anlagen	0.00	171'000.00	Die Mängelliste der Schutzräume wurde dem Amt für Bevölkerungsschutz und Armee übermittelt. Ein Umsetzungstermin wurde noch nicht festgelegt. Konto in Verbindung mit Ertragskonto 1620.4631.00.
3120.3637.00	Beiträge für Restaurierung an Private	25'790.85	3'000.00	Einmalige Auszahlung für denkmalpflegerische Massnahmen plus ordentliche Rückstellung.
3290.3130.12	Div. Einwohneranlässe	3'687.58	12'100.00	Unternehmerapéro wurde nicht durchgeführt.
4120.3631.00	Beiträge Langzeitpflege Pflegeheime	271'074.00	263'500.00	Diese Restkosten werden aufgrund der angefallenen Leistungen durch den Kanton verteilt.
4210.3636.01	Beiträge Spitex-Verein Mittelthurgau	163'568.00	127'000.00	Die Anzahl Pflegefälle sind gestiegen.
4210.3637.00	Beiträge an private Leistungserbringer	17'310.85	30'000.00	Es wurde vermehrt wieder auf die Spitex zugegriffen.
5120.3631.10	Prämienvorbilligungsbeiträge an Kanton	303'816.80	281'000.00	Der Gemeindebeitrag lag im 2025 bei 18.553%. Die Auszahlungssumme betrug für alle Thurgauer Gemeinden rund CHF 1'643'201.60.
57	Sozialhilfe und Asylwesen	50'037.97	153'000.00	Nettoaufwand 2020 CHF 238'929.17 2021 CHF 289'455.21 2022 CHF 259'943.46 2023 CHF 10'746.37 2024 CHF 263'796.38 2025 CHF 50'037.97 Die Netto-kosten sind wegen Wegzugs aus der Gemeinde oder durch Renten mit Rückzahlung an die Gemeinde gesunken.
6150.3111.00	Anschaffung Apparate, Maschinen, Geräte, Fahrzeuge, Werkzeuge	34'343.25	5'000.00	Beinhaltet unter anderem den Kauf eines neuen Salzstreuers in der Höhe von CHF 22'787.50.
6150.3132.00	Honorare externe Berater, Gutachter, Fachexperten etc.	18'368.80	10'000.00	Geschwindigkeitsmessungen, Sicherheitsüberprüfung und Massnahmenplanung an der Schulstrasse in Frittschen und im Neuberg waren nicht budgetiert.
6150.3141.00	Unterhalt Strassen / Verkehrswege	204'390.50	300'000.00	Es wurden keine Belags sanierungen im laufenden Unterhalt gebucht. Konto in Verbindung mit Ertragskonto 6150.4260.02 Rückvergütungen.
6150.3141.30	Unterhalt Strassenbeleuchtung	7'661.80	25'000.00	Geringerer Aufwand im Vergleich zum Durchschnitt früherer Jahre, da auf weitere LED-Umbauten verzichtet wurde.
7100.3143.00	Unterhalt öffentliche Brunnen	28'017.05	36'000.00	Neue Quelleitung Chäsistich, Opikon, kostengünstiger erstellt.
7101.3132.00	Honorare ext. Berater, Gutachter	18'765.80	25'000.00	Minderaufwand Planungen Hausanschlüsse, Schutzzonen und Netz. Verbindung mit Ertragskonto 7101.4260.00 Rückerstattungen.
7101.3143.01	Unterhalt Reservoire, Pumpstationen, Quellsfassungen	63'782.50	105'000.00	Dichtigkeitsprüfung Schmutzwasserleitungen in Schutzzone Mettlen ein Jahr zurückgestellt.



7101.3143.02	Unterhalt Leitungsnetz	111'682.15	90'000.00	Mehraufwand bei ungeplanten Leitungsinstandsetzungen.
7101.3143.03	Unterhalt Hausanschlüsse	45'940.80	15'000.00	Kostenintensive Leckreparaturen.
7101.4260.03	Wasserschutzzonen Mettlen (Kostenanteil Gemeinde Schönholzerswilen / Private)	1'135.95	89'000	Dichtigkeitsprüfung Schmutzwasserleitungen in Schutzzone Mettlen ein Jahr zurückgestellt.
7201.3130.07	Nachführung Leitungskataster Abwasser	4'296.40	59'000.00	Nachführung private Entwässerungsleitungen unter Budget.
7201.3132.00	Honorare externe Berater, Gutachter, etc.	19'960.80	28'000.00	GEP-Massnahmen preiswerter erledigt.
7201.3140.00	Unterhalt Kanalisation	122'488.05	205'000.00	Dichtigkeitsprüfung Schmutzwasserleitungen in Schutzzone Mettlen ein Jahr zurückgestellt.
7300.3130.30	Entsorgung durch Dritte (Grüngut)	46'128.95	40'000.00	Ab Mitte 2025 höhere Kosten der Tonnagen.
7301.3130.36	Altlastensanierung	4'745.05	12'000.00	Angebot der INGENIAS AG, Sanierungsvariantenstudium «Etappe 2 Betten» sieht ein Restbudget von CHF 4'000.00 vor.
7410.3142.00	Unterhalt öffentliche Gewässer	76'678.00	150'000.00	Es war kein ausserordentlicher Unterhalt nötig. Der Unterhalt der Furtbachböschungen wurde reduziert.
74100.4260.00	Rückerstattungen Dritter	15'049.70	0.00	Zürcher Ziegeleien AG und Hastag AG beteiligen sich am Unterhalt des Waldibachs vor der Eindöhlung.
7410.4631.00	Beiträge Kanton an Bachunterhalt	74'311.60	40'000.00	Der Kantonsbeitrag von 70% an die Guggenbühlbachsanierung wurde ein Jahr später als budgetiert ausgerichtet.
7710.3101.00	Särge, Urnen, Grabkreuze, Grabnummern, Pflanzen, Erde etc.	14'866.65	50'000.00	Dieser Aufwand ist abhängig von der Anzahl ausgeführter Bestattungen.
7710.3143.00	Unterhalt Friedhofanlagen	85'976.40	70'000.00	Mehrkosten infolge diverse punktuelle Unterhaltsarbeiten und infolge Erweiterung Gemeinschaftsgrab im Wertbühl, welche nicht budgetiert waren.
8711	Elektrizitätswerk- Elektrizitätsnetz (Gemeindebetrieb)			Diese Werkrechnung schliesst mit einem Aufwandüberschuss von CHF 218'307.10 ab. Budgetiert war ein Aufwandüberschuss von CHF 329'900.00. Smart Meter wurden in der Erfolgsrechnung budgetiert und verbucht in der Investitionsrechnung. Mehrkosten durch Netzpassungen infolge regulatorischer Vorgaben und Veränderungen der Netznutzung.
8712	Elektrizitätswerk – Stromhandel und Übriges			Dieses Werk schliesst mit einem Aufwandüberschuss von CHF 460'210.99 ab. Budgetiert war ein Aufwandüberschuss von CHF 476'300.00. Abbau der Deckungsdifferenz zur Glättung der Beschaffungskosten über die Jahre.

9100	Allgemeine Gemeindesteuern	2'892'037.10	2'828'700.00	Gesamthaft resultiert ein Mehrertrag von CHF 63'337.10, dies aus den Einkommenssteuern natürliche Personen im Rechnungsjahr und aus früheren Jahren, den Quellensteuern und den Gewinn- und Kapitalsteuern juristischer Personen aus früheren Jahren.
9500.4601.01	Liegenschaftensteuer	194'038.80	175'000.00	Die Liegenschaftensteuer beträgt 0.5 Promille des Verkehrs- oder Ertragswerts des Grundstücks am 1. Januar des Steuerjahrs.
9500.4601.02	Grundstückgewinnsteuern	132'730.70	220'000.00	Minderertrag durch weniger Handänderungen.
	<b>Investitionsrechnung</b>			
6150.5010.06	Weingarten, Innerorts	35'691.85	0.00	Der Deckbelag wurde ein Jahr später als geplant eingebaut.
6150.5010.07	Rothenhausen, Laagasse	36'000.00	0.00	Der Deckbelag wurde zwei Jahre später als geplant eingebaut. (gleichzeitig mit der Sanierung Dorf-gasse)
6150.5010.08	Bussnang, Thurberg	78'730.25	0.00	Der Deckbelagseinbau war nicht extra budgetiert.
6150.5010.09	Rothenhausen, Weinfelderstrasse/Dorf-gasse	15'625.10	0.00	Der Deckbelagseinbau war nicht extra budgetiert.
6150.5010.11	Oberoppikon, Chäsistich	96'584.05	180'000.00	Es wurde eine günstigere Ausbaulariante gewählt.
6150.5010.12	Oberoppikon – Eppenstein	14'301.80	0.00	Das Projekt wurde um ein Jahr verschoben.
7100.5030.14	Lanterswil-Häuseren (Abgabeschacht)	22'536.05	62'400.00	Bauabrechnung erfolgt im 2026.
7100.5030.15	Frittschen, Untere Bühlstrosse	13'601.45	6'700.00	Vergabesumme CHF 50'435.30, Bauabrechnung CHF 59'464.80.
7101.5030.19	Oberoppikon – Eppenstein	12'160.00	0.00	Bauausführung 2026.
7101.5030.20	Lanterswil-Häuseren (Abgabeschacht)	67'529.19	260'000.00	Bauabrechnung erfolgt im 2026.
7101.5030.22	Braunau, Reservoir Heid	10'428.05	0.00	Vorleistungen für Bauausführung im 2027.
8711	Elektrizitätswerk – Elektrizitätsnetz (Gemeindebetrieb)	1'043'027.50	1'160'000.00	Die hohen Aufwendungen sind zu einem grossen Teil dem Smart Meter-Rollout geschuldet, budgetiert wurden diese in der Erfolgsrechnung. Der budgetierte Neubau einer Trafo-Station wurde nicht realisiert, da die zugehörigen Bauprojekte noch nicht realisiert wurden.



Zusammenzug - Artengliederung	Rechnung 2025		Budget 2025		Rechnung 2024	
	Aufwand	Ertrag	Aufwand	Ertrag	Aufwand	Ertrag
<b>3 Aufwand</b>	<b>12'136'489.62</b>	<b>0.00</b>	<b>12'378'420</b>	<b>0</b>	<b>10'608'650.05</b>	<b>0.00</b>
30 Personalaufwand	1'353'587.83	0.00	1'323'700	0	1'359'823.85	0.00
31 Sach- und übriger Betriebsaufwand	7'166'053.11	0.00	7'710'650	0	5'473'041.07	0.00
33 Abschreibungen Verwaltungsvermögen	560'661.91	0.00	549'000	0	515'874.67	0.00
34 Finanzaufwand	77'955.56	0.00	74'970	0	86'000.93	0.00
35 Einlagen in Fonds und Spezialfinanzierungen	55'809.46	0.00	47'700	0	347'543.36	0.00
36 Transferaufwand	2'180'239.75	0.00	2'032'300	0	2'142'662.17	0.00
37 Durchlaufende Beiträge	28'682.00	0.00	31'600	0	19'204.00	0.00
38 Ausserordentlicher Aufwand	0.00	0.00	0	0	0.00	0.00
39 Interne Verrechnungen	713'500.00	0.00	608'500	0	664'500.00	0.00
<b>4 Ertrag</b>	<b>0.00</b>	<b>12'525'913.46</b>	<b>0</b>	<b>12'385'630</b>	<b>180.70</b>	<b>10'428'416.31</b>
40 Fiskalertrag	0.00	3'169'045.15	0	3'093'700	0.00	2'754'145.35
41 Regalien und Konzessionen	0.00	17'774.35	0	17'050	0.00	16'660.00
42 Entgelte	0.00	6'699'562.87	0	6'344'000	180.70	5'692'642.74
43 Verschiedene Erträge	0.00	0.00	0	0	0.00	0.00
44 Finanzertrag	0.00	61'903.40	0	61'780	0.00	62'728.80
45 Entnahmen aus Fonds und Spezialfinanzierungen	0.00	765'370.92	0	987'900	0.00	73'595.13
46 Transferertrag	0.00	1'070'074.77	0	1'241'100	0.00	1'144'940.29
47 Durchlaufende Beiträge	0.00	28'682.00	0	31'600	0.00	19'204.00
48 Ausserordentlicher Ertrag	0.00	0.00	0	0	0.00	0.00
49 Interne Verrechnungen	0.00	713'500.00	0	608'500	0.00	664'500.00
<b>9 Abschlusskonten</b>	<b>389'423.84</b>	<b>0.00</b>	<b>0</b>	<b>0</b>	<b>0.00</b>	<b>180'414.44</b>
90	389'423.84	0.00	0	0	0.00	180'414.44
<b>Total</b>	<b>12'525'913.46</b>	<b>12'525'913.46</b>	<b>12'378'420</b>	<b>12'385'630</b>	<b>10'608'830.75</b>	<b>10'608'830.75</b>
Ertragsüberschuss	0.00	0.00	7'210	0	0.00	0.00
Aufwandüberschuss	0.00	0.00	0	0	0.00	0.00
	12'525'913.46	12'525'913.46	12'385'630	12'385'630	10'608'830.75	10'608'830.75

Detail - Funktional	Rechnung 2025		Budget 2025		Rechnung 2024	
	Aufwand	Ertrag	Aufwand	Ertrag	Aufwand	Ertrag
<b>0 ALLGEMEINE VERWALTUNG</b>	<b>1'496'824.16</b>	<b>608'265.83</b>	<b>1'534'900</b>	<b>624'480</b>	<b>1'456'076.99</b>	<b>630'706.45</b>
<b>01 Legislative und Exekutive</b>	<b>342'772.64</b>	<b>65'153.95</b>	<b>349'100</b>	<b>59'300</b>	<b>337'414.38</b>	<b>62'562.30</b>
<b>011 Legislative</b>	<b>26'290.35</b>	<b>0.00</b>	<b>38'100</b>	<b>0</b>	<b>33'504.40</b>	<b>0.00</b>
<b>0110 Legislative</b>	<b>26'290.35</b>	<b>0.00</b>	<b>38'100</b>	<b>0</b>	<b>33'504.40</b>	<b>0.00</b>
3000.01 Entschädigung Wahlbüro, Revisoren, Kommissionen	7'231.00		11'000		13'080.80	
3050.00 AG-Beiträge AHV, IV, EO, ALV, FAK, VK	290.65		700		498.90	
3102.00 Budget, Rechnung, Botschaften, Inserate, Stimmausweise	7'841.00		13'300		7'507.20	
3130.06 Mitgliederbeitrag Schweizer Gemeindeverband	600.00		600		600.00	
3130.81 div. Dienstleistungen (Porti, Weibeldienste Abstimmungen, Abwart-Entschädigung Schule)	9'583.50		12'000		11'261.50	
3170.00 Reisekosten und Spesen	744.20		500		556.00	
<b>012 Exekutive</b>	<b>316'482.29</b>	<b>65'153.95</b>	<b>311'000</b>	<b>59'300</b>	<b>303'909.98</b>	<b>62'562.30</b>
<b>0120 Exekutive</b>	<b>316'482.29</b>	<b>65'153.95</b>	<b>311'000</b>	<b>59'300</b>	<b>303'909.98</b>	<b>62'562.30</b>
3000.01 Entschädigung Gemeinderäte	54'514.35		49'500		53'087.65	
3000.02 Tag- und Sitzungsgelder Gemeinderäte (GR-Sitzungen)	10'700.00		10'000		9'300.00	
3010.00 Löhne Gemeindepräsident	171'921.65		167'600		166'915.75	
3050.00 AG-Beiträge AHV, IV, EO, ALV, FAK, VK	18'569.60		16'000		18'048.05	
3052.00 AG-Beiträge PK	18'525.60		18'600		18'250.80	
3053.00 AG-Beiträge KVG und UVG	5'258.85		5'000		5'070.90	
3090.00 Aus- und Weiterbildung	340.00					
3099.00 Übriger Personalaufwand	10'210.29		8'000		6'306.88	
3102.00 Drucksachen, Publikationen			200			

POLITISCHE GEMEINDE BUSSNANG

RECHNUNG 2025

Erfolgsrechnung

Detail - Funktional	Rechnung 2025		Budget 2025		Rechnung 2024	
	Aufwand	Ertrag	Aufwand	Ertrag	Aufwand	Ertrag
3113.00	Anschaffung Hardware		7'000			
3130.06	Mitglieder- und Verbandsbeiträge	2'368.00	3'300		3'646.00	
3132.00	Honorare externe Berater, Gutachter, Fachexperten etc.	12'014.85	11'000		8'064.20	
3170.00	Reisekosten und Spesen (Anlässe)	8'059.25	10'800		11'219.75	
3170.01	Büroentschädigung Gemeinderäte	3'999.85	4'000		4'000.00	
4260.00	Rückerstattungen Dritter					491.40
4290.00	Übrige Entgelte (Ertrag Kantonsrat R. Zbinden)			3'500		4'670.90
4910.01	Interne Verrechnung Löhne, inkl. soz. Leistungen		61'200.00		55'800	57'400.00
<b>02</b>	<b>Allgemeine Dienste</b>	<b>1'154'051.52</b>	<b>543'111.88</b>	<b>1'185'800</b>	<b>565'180</b>	<b>1'118'662.61</b>
<b>021</b>	<b>Finanz- und Steuerverwaltung</b>	<b>719'133.17</b>	<b>298'049.03</b>	<b>745'000</b>	<b>292'500</b>	<b>666'230.42</b>
<b>0210</b>	<b>Finanz- und Steuerverwaltung</b>	<b>719'133.17</b>	<b>298'049.03</b>	<b>745'000</b>	<b>292'500</b>	<b>666'230.42</b>
3010.00	Löhne Personal	370'656.65	351'500		362'248.65	
3050.00	AG-Beiträge AHV, IV, EO, ALV, FAK, VK	27'697.50	28'300		26'649.50	
3052.00	AG-Beiträge PK	35'349.00	34'000		34'633.25	
3053.00	AG-Beiträge KVG und UVG	8'150.45	8'900		7'955.80	
3090.00	Aus- und Weiterbildung	170.00	500			
3099.00	Übriger Personalaufwand	3'987.51	5'300		8'470.98	
3100.00	Büromaterial (inkl. Verbrauchsmaterial Büroinformatik)	6'589.50	15'000		10'516.42	
3101.00	Betriebs- und Verbrauchsmaterial				6.75	
3102.00	Drucksachen, Publikationen					
3103.00	Fachliteratur, Zeitschriften	1'227.80	1'000		1'024.00	
3110.00	Anschaffung Büromöbel und -geräte					
3113.00	Anschaffung Hardware	53'242.05	55'600		3'845.30	
3130.01	Porto, Telefonkosten, DuMo (Inkl. DUN Dachverband)	33'927.47	40'000		38'266.90	
3130.03	Post- und Bankspesen	2'704.96	2'800		2'658.53	

POLITISCHE GEMEINDE BUSSNANG

RECHNUNG 2025

Erfolgsrechnung

Detail - Funktional	Rechnung 2025		Budget 2025		Rechnung 2024	
	Aufwand	Ertrag	Aufwand	Ertrag	Aufwand	Ertrag
3130.04	Betriebskosten	15'219.50	9'000		9'261.00	
3130.06	Jahresbeitrag VTG, Beitrag ERFA-Gruppe	6'052.40	3'500		3'471.60	
3130.81	div. Dienstleistungen (Archivierung)	2'221.45			4'042.90	
3133.00	Informatik-Nutzungsaufwand	115'673.55	160'000		124'355.35	
3134.00	Sachversicherungsprämien (inkl. Bürgschaften)	7'487.80	7'500		7'449.60	
3150.00	Unterhalt Büromöbel und -geräte		500		525.40	
3153.00	Informatik-Unterhalt	10'644.55	13'000		11'185.25	
3161.00	Mieten, Benützungskosten Mobilien	5'854.15	5'500		7'631.30	
3170.00	Reisekosten und Spesen	438.40	500		266.20	
3181.00	Abschreibungen Debitoren	10'438.48	1'000		315.62	
3499.00	Übriger Finanzaufwand (z.B. Kassa- und Rundungsdifferenzen)				50.12	
3910.01	Interne Verrechnung Löhne, inkl. soz. Leistungen	1'400.00	1'600		1'400.00	
4210.00	Kanzleigeühren			300		620.00
4260.01	Rückerstattungen Betriebskosten			800		10'844.15
4260.02	Rückerstattungen Mahngebühren			300		200.00
4260.05	Rückersattungen von Versicherungen					
4260.22	übrige Rückerstattungen Dritter (z.B. Veranlagungsschädigung)			6'500		18'718.50
4290.00	Übrige Entgelte (z.B. Kassa- und Rundungsdifferenzen)					37.48
4611.00	Steuerbezugsprovision von Staat	91'650.00		83'000		100'469.60
4612.01	Steuerbezugsprovision von Schul- und Kirchgemeinden	75'200.95		70'000		68'854.15
4910.01	Interne Verrechnung Löhne, inkl. soz. Leistungen		70'500.00		89'600	78'400.00
4930.00	Interne Verrechnung Betriebs- und Verwaltungskosten		42'000.00		42'000	51'000.00
<b>022</b>	<b>Allgemeine Dienste, übrige</b>	<b>335'610.55</b>	<b>233'682.85</b>	<b>314'850</b>	<b>263'300</b>	<b>338'776.00</b>



Detail - Funktional		Rechnung 2025		Budget 2025		Rechnung 2024	
		Aufwand	Ertrag	Aufwand	Ertrag	Aufwand	Ertrag
<b>0222</b>	<b>Bauverwaltung</b>	<b>335'610.55</b>	<b>233'682.85</b>	<b>314'850</b>	<b>263'300</b>	<b>338'776.00</b>	<b>227'768.55</b>
3000.02	Tag- und Sitzungsgelder Baukommission	5'040.00		5'600		5'390.00	
3010.00	Löhne Personal	241'242.85		237'200		253'246.10	
3030.00	Temporäre Arbeitskräfte	184.25		5'000		1'617.25	
3050.00	AG-Beiträge AHV, IV, EO, ALV, FAK, VK	19'974.20		18'500		20'976.35	
3052.00	AG-Beiträge PK	21'865.60		22'200		23'033.80	
3053.00	AG-Beiträge KVG und UVG	5'699.35		5'800		6'297.05	
3090.00	Aus- und Weiterbildung			500		910.00	
3099.00	Übriger Personalaufwand	3'363.70		1'400		3'131.30	
3101.00	Betriebs- und Verbrauchsmaterial			200			
3132.00	Honorare externe Berater, Gutachter, Fachexperten etc.	27'088.60		5'500		10'777.75	
3133.00	Informatik-Nutzungsaufwand					2'350.00	
3170.00	Reisekosten und Spesen	252.00		250		246.40	
3910.01	Interne Verrechnung Löhne, inkl. soz. Leistungen	10'900.00		12'700		10'800.00	
4210.00	Baubewilligungen, Baukontrollen		53'082.85		28'000		30'943.95
4250.00	übrige Engelte (Verkauf Baureglement, Zonenplan etc.)						24.60
4260.05	Rückerstattungen von Versicherungen						
4910.01	Interne Verrechnung Löhne, inkl. soz. Leistungen		180'600.00		235'300		196'800.00
<b>029</b>	<b>Verwaltungsliegenschaften, übriges</b>	<b>99'307.80</b>	<b>11'380.00</b>	<b>125'950</b>	<b>9'380</b>	<b>113'656.19</b>	<b>11'269.20</b>
<b>0290</b>	<b>Verwaltungsliegenschaften</b>	<b>99'307.80</b>	<b>11'380.00</b>	<b>125'950</b>	<b>9'380</b>	<b>113'656.19</b>	<b>11'269.20</b>
3010.01	Löhne Hauswart, Reinigungspersonal	20'702.50		17'400		18'080.55	
3010.02	Löhne Hauswart Werkhof	1'100.00		1'300		1'100.00	
3050.00	AG-Beiträge AHV, IV, EO, ALV, FAK, VK	1'424.35		1'500		1'342.95	
3052.00	AG-Beiträge PK	2'154.60		1'700		1'840.20	
3053.00	AG-Beiträge KVG und UVG	471.55		400		411.65	

Detail - Funktional		Rechnung 2025		Budget 2025		Rechnung 2024	
		Aufwand	Ertrag	Aufwand	Ertrag	Aufwand	Ertrag
3101.01	Betriebs-, Verbrauchs- und Reinigungsmaterial	1'309.61		2'000		2'493.73	
3101.02	Betriebs-, Verbrauchs- und Reinigungsmaterial Werkhof	505.45		1'000		2'925.45	
3111.00	Anschaffung Apparate, Maschinen, Geräte, Fahrzeuge, Werkzeuge			1'000			
3120.01	Wasser, Energie, Heizmaterial	8'360.00		6'000		7'535.95	
3120.02	Wasser, Energie, Heizmaterial Werkhof	5'189.05		4'400		4'525.60	
3130.01	Telefonkosten Lift Gemeindehaus und Werkhof	2'183.30		2'100		2'475.30	
3130.06	Mitglieder- und Verbandsbeiträge (HEV)	50.00		50		50.00	
3134.01	Sachversicherungsprämien	1'349.67		1'300		1'303.67	
3134.02	Sachversicherungsprämien Werkhof	1'148.18		1'100		1'125.14	
3144.01	Unterhalt Liegenschaften	14'617.84		41'800		30'843.30	
3144.02	Gebäudeunterhalt Werkhof	1'851.80		5'000		712.85	
3151.00	Unterhalt Apparate, Maschinen, Geräte, Fahrzeuge, Werkzeuge Werkhof			1'000			
3300.41	Abschreibungen	5'632.90		5'600		5'632.85	
3300.42	Abschreibungen Werkhof	31'257.00		31'300		31'257.00	
4240.01	Allg. Benützungsgebühren						89.20
4260.05	Rückerstattungen von Versicherungen						
4470.01	Mietzinsen		4'680.00		4'680		4'680.00
4470.10	Mietzinsen Werkhof						
4910.01	Interne Verrechnung Löhne		3'800.00		1'300		3'400.00
4930.00	Interne Verrechnung von Betriebs- und Verwaltungskosten		2'900.00		3'400		3'100.00
<b>1</b>	<b>ÖFFENTLICHE ORDNUNG UND SICHERHEIT, VERTEIDIGUNG</b>	<b>693'694.18</b>	<b>307'592.62</b>	<b>776'200</b>	<b>475'900</b>	<b>601'014.48</b>	<b>300'639.44</b>
<b>14</b>	<b>Allgemeines Rechtswesen</b>	<b>397'481.45</b>	<b>37'091.12</b>	<b>286'400</b>	<b>44'300</b>	<b>293'673.74</b>	<b>40'619.03</b>
<b>140</b>	<b>Allgemeines Rechtswesen</b>	<b>397'481.45</b>	<b>37'091.12</b>	<b>286'400</b>	<b>44'300</b>	<b>293'673.74</b>	<b>40'619.03</b>

POLITISCHE GEMEINDE BUSSNANG

RECHNUNG 2025

Erfolgsrechnung

Detail - Funktional	Rechnung 2025		Budget 2025		Rechnung 2024	
	Aufwand	Ertrag	Aufwand	Ertrag	Aufwand	Ertrag
<b>1400 Allgemeines Rechtswesen (allgemein)</b>	<b>388'654.95</b>	<b>37'091.12</b>	<b>272'400</b>	<b>44'300</b>	<b>280'403.50</b>	<b>40'619.03</b>
3010.00 Löhne Einwohnerkontrolle	86'001.40		96'800		81'947.15	
3050.00 AG-Beiträge AHV, IV, EO, ALV, FAK, VK	6'857.85		6'500		6'517.50	
3052.00 AG-Beiträge PK	7'594.20		7'800		7'501.80	
3053.00 AG-Beiträge KVG und UVG	2'027.40		2'200		1'918.00	
3090.00 Aus- und Weiterbildung			500		3'350.00	
3099.00 Übriger Personalaufwand			200			
3130.00 Dienstleistungen Dritter						
3132.00 Honorare Mieterschlichtungsstelle	2'451.85		3'000		4'793.25	
3170.00 Reisekosten und Spesen	269.45		100		905.20	
3601.00 Migrationsgebühren, Pässe und ID	16'275.35		20'000		21'920.35	
3632.00 Beiträge Berufsbeistandschaft Region Märstetten	242'477.45		105'000		146'350.25	
3910.01 Interne Verrechnung Löhne, inkl. soz. Leistungen	24'700.00		30'300		5'200.00	
4210.00 Gebühren Einwohnerkontrolle		25'791.12		33'000		29'319.03
4240.00 Gebühren Veranstaltungen, Benützungsgebühren						
4910.01 Interne Verrechnung Löhne		11'300.00		11'300		11'300.00
4910.02 Interne Verrechnung Soziallasten						
<b>1405 Grundbuch, Mass und Gewicht</b>	<b>8'826.50</b>	<b>0.00</b>	<b>14'000</b>	<b>0</b>	<b>13'270.24</b>	<b>0.00</b>
3130.07 Vermessungsmutationen, Nachführung, Dienstbarkeitsverträge	565.70		5'700		5'007.80	
3158.00 Unterhalt WebGIS / Geoportal	8'260.80		8'300		8'262.44	
3320.90 Abschreibungen Vermessung (AV 93)						
3832.90 Zusätzliche Abschreibungen Vermessung (AV 93)						
4260.00 Rückerstattungen Mutationskosten						
<b>15 Feuerwehr</b>	<b>250'412.10</b>	<b>250'412.10</b>	<b>244'600</b>	<b>244'600</b>	<b>242'494.01</b>	<b>242'494.01</b>

POLITISCHE GEMEINDE BUSSNANG

RECHNUNG 2025

Erfolgsrechnung

Detail - Funktional	Rechnung 2025		Budget 2025		Rechnung 2024	
	Aufwand	Ertrag	Aufwand	Ertrag	Aufwand	Ertrag
<b>150 Feuerwehr</b>	<b>250'412.10</b>	<b>250'412.10</b>	<b>244'600</b>	<b>244'600</b>	<b>242'494.01</b>	<b>242'494.01</b>
<b>1500 Feuerwehr (allgemein)</b>	<b>250'412.10</b>	<b>250'412.10</b>	<b>244'600</b>	<b>244'600</b>	<b>242'494.01</b>	<b>242'494.01</b>
3000.02 Tag- und Sitzungsgelder Feuerschutzkommission	1'296.50		1'000		940.00	
3010.00 Löhne Feuerwehr-/Einsätze, Kommando	73'787.00		60'000		75'521.45	
3050.00 AG-Beiträge AHV, IV, EO, ALV, FAK, VK	756.95		800		757.05	
3053.00 AG-Beiträge KVG und UVG	323.60		200		361.35	
3090.00 Kursentschädigungen, Plaketten	16'709.53		23'000		13'537.44	
3099.00 Übriger Personalaufwand (Tauglichkeitsuntersuch)	1'051.65		1'800		104.00	
3100.00 Büromaterial	1'356.01		900		852.50	
3101.00 Betriebs- und Verbrauchsmaterial (Bindemittel, Schaum)	554.55		5'000		2'069.37	
3102.00 Fachliteratur, Zeitschriften (Reglemente)			150		150.00	
3111.00 Anschaffung Apparate, Maschinen, Geräte, Fahrzeuge, Werkzeuge	29'799.20		28'900		39'418.75	
3112.00 Anschaffung Ausrüstung	25'411.45		23'150		31'151.15	
3113.00 Anschaffung Hardware						
3130.01 Telefonkosten, Porto, Alarmanlagegebühren, MoKoS, Pager-Gebühren	3'502.45		3'300		7'007.00	
3130.06 Mitglieder- und Verbandsbeiträge	1'559.80		1'600		1'560.10	
3130.13 Feuerwehranlässe (Feuerwehrrabend)	5'659.20		5'500		6'014.15	
3130.81 Übrige Aufwendungen Dritter (Einsätze)	7'722.95		9'500		6'663.05	
3133.00 Informatik-Nutzungsaufwand	3'171.40		3'000		3'471.80	
3134.00 Sachversicherungsprämien	5'746.83		5'600		5'662.42	
3143.01 Unterhalt Feuerwehr-Weiher	524.30		7'500		5'364.60	
3143.02 Unterhalt und Ersatz Hydranten	2'378.95		13'000		4'552.75	
3144.00 Unterhalt Feuerwehrdepot	417.25		500		397.25	
3151.00 Unterhalt Apparate, Maschinen, Geräte, Fahrzeuge, Werkzeuge	26'806.28		31'000		18'453.23	
3170.00 Reisekosten und Spesen	2'000.00		2'000		2'000.00	



Detail - Funktional	Rechnung 2025		Budget 2025		Rechnung 2024	
	Aufwand	Ertrag	Aufwand	Ertrag	Aufwand	Ertrag
3300.41 Abschreibungen Feuerwehrdepot	10'084.65		10'100		10'084.60	
3300.61 Abschreibungen Mobilien, Gerätschaften						
3510.00 Einlagen in Spezialfinanzierungen EK	23'591.60					
3910.01 Interne Verrechnung Löhne, inkl. soz. Leistungen	3'300.00		3'700		3'300.00	
3930.00 Interne Verrechnung Betriebs- und Verwaltungskosten Feuerwehrdepot	2'900.00		3'400		3'100.00	
4200.00 Feuerwehrpflichtersatzabgaben		226'570.25		190'000		208'984.15
4210.00 Feuerschutzbewilligungen		2'972.00		3'000		2'554.60
4260.00 Rückerstattungen und Kostenbeteiligungen Dritter		6'700.40		10'000		8'876.85
4510.00 Entnahmen aus Spezialfinanzierungen EK				28'500		8'978.46
4631.00 Beiträge der Gebäudeversicherung		14'169.45		13'100		13'099.95
<b>16 Verteidigung</b>	<b>45'800.63</b>	<b>20'089.40</b>	<b>245'200</b>	<b>187'000</b>	<b>64'846.73</b>	<b>17'526.40</b>
<b>161 Militärische Verteidigung</b>	<b>10'337.53</b>	<b>889.40</b>	<b>38'600</b>	<b>0</b>	<b>31'877.18</b>	<b>1'517.35</b>
<b>1610 Militärische Verteidigung</b>	<b>10'337.53</b>	<b>889.40</b>	<b>38'600</b>	<b>0</b>	<b>31'877.18</b>	<b>1'517.35</b>
3010.00 Löhne Ortsquartiermeister						
3111.00 Anschaffung für Schiessanlage, Truppenunterkunft						
3130.13 Militäranlässe (Entlassungsinspektion)	447.60		600		521.10	
3134.00 Sachversicherungsprämien	373.10		400		356.63	
3144.01 Unterhalt Schiessanlage	6'231.48		9'500		3'677.45	
3144.02 Sanierung Scheibenstände						
3300.40 Abschreibungen Schiessanlage			23'100		23'113.15	
3636.00 Beiträge an Schiessvereine, Überschiesentschädigung	2'085.35		2'500		2'908.85	
3893.00 Einlagen in Vorfinanzierung Schiessanlage						
3910.01 Interne Verrechnung Löhne, inkl. soz. Leistungen	1'200.00		2'500		1'300.00	

Detail - Funktional	Rechnung 2025		Budget 2025		Rechnung 2024	
	Aufwand	Ertrag	Aufwand	Ertrag	Aufwand	Ertrag
4260.00 Rückerstattungen und Kostenbeteiligung Dritter (Versicherungsleistungen)		889.40				1'517.35
<b>162 Zivile Verteidigung</b>	<b>35'463.10</b>	<b>19'200.00</b>	<b>206'600</b>	<b>187'000</b>	<b>32'969.55</b>	<b>16'009.05</b>
<b>1620 Zivilschutz (allgemein)</b>	<b>35'463.10</b>	<b>19'200.00</b>	<b>206'600</b>	<b>187'000</b>	<b>32'969.55</b>	<b>16'009.05</b>
3000.01 Entschädigung Ortschef, Kommissionen	330.00		300		264.00	
3111.00 Anschaffung Apparate, Maschinen, Geräte, Fahrzeuge, Werkzeuge.			500			
3130.01 Telefonkosten, Porto, Alarmanlagegebühren						
3144.00 Unterhalt Anlagen			171'000		8'809.05	
3192.00 Nutzungsrechte für Schutzräume (Einkäufe)						
3612.00 Entschädigung Zivilschutzregion Bezirk Weinfelden	15'133.10		17'300		15'996.50	
3701.00 Weitergeleitete Schutzraumbeiträge an Kanton	19'200.00		16'000		7'200.00	
3910.01 Interne Verrechnung Löhne, inkl. soz. Leistungen	800.00		1'500		700.00	
4260.00 Rückerstattungen und Kostenbeteiligungen Dritter						
4611.00 Entschädigung des Kantons (Schutzräume)						8'809.05
4631.00 Staatsbeiträge (Investitionen Schutzräume)				171'000		
4707.01 Schutzraumsatzbeiträge (zur Weiterleitung an Kanton)		19'200.00		16'000		7'200.00
<b>3 KULTUR, SPORT UND FREIZEIT</b>	<b>108'238.38</b>	<b>1'600.00</b>	<b>101'600</b>	<b>0</b>	<b>85'156.45</b>	<b>0.00</b>
<b>31 Kulturerbe</b>	<b>25'790.85</b>	<b>0.00</b>	<b>3'000</b>	<b>0</b>	<b>3'000.00</b>	<b>0.00</b>
<b>312 Denkmalpflege und Heimatschutz</b>	<b>25'790.85</b>	<b>0.00</b>	<b>3'000</b>	<b>0</b>	<b>3'000.00</b>	<b>0.00</b>
<b>3120 Denkmalpflege und Heimatschutz</b>	<b>25'790.85</b>	<b>0.00</b>	<b>3'000</b>	<b>0</b>	<b>3'000.00</b>	<b>0.00</b>

POLITISCHE GEMEINDE BUSSNANG

RECHNUNG 2025

Erfolgsrechnung

Detail - Funktional		Rechnung 2025		Budget 2025		Rechnung 2024	
		Aufwand	Ertrag	Aufwand	Ertrag	Aufwand	Ertrag
3637.00	Beiträge für Restaurierungen an Private	25'790.85		3'000		3'000.00	
<b>32</b>	<b>Kultur</b>	<b>50'160.28</b>	<b>0.00</b>	<b>60'400</b>	<b>0</b>	<b>49'121.20</b>	<b>0.00</b>
<b>329</b>	<b>Kultur, übriges</b>	<b>50'160.28</b>	<b>0.00</b>	<b>60'400</b>	<b>0</b>	<b>49'121.20</b>	<b>0.00</b>
<b>3290</b>	<b>Kultur, n.a.g.</b>	<b>50'160.28</b>	<b>0.00</b>	<b>60'400</b>	<b>0</b>	<b>49'121.20</b>	<b>0.00</b>
3130.10	Bundesfeier	8'513.40		7'000		7'260.30	
3130.11	Jungbürgerfeier	1'999.10		3'000			
3130.12	Div. Einwohneranlässe (Empfänge)	3'687.58		12'100		5'425.90	
3160.00	Beitrag Benützung Turnhalle Mettlen & Bussnang-Rothenhausen	10'000.00		10'000		10'000.00	
3635.00	Regionalbibliothek Weinfelden	7'776.00		7'800		7'704.00	
3636.00	Beiträge an Vereine und kulturelle Institutionen (inkl. Patenschaft Berggemeinden)	18'184.20		20'500		18'731.00	
<b>33</b>	<b>Medien</b>	<b>13'535.50</b>	<b>0.00</b>	<b>15'500</b>	<b>0</b>	<b>14'936.45</b>	<b>0.00</b>
<b>332</b>	<b>Massenmedien</b>	<b>13'535.50</b>	<b>0.00</b>	<b>15'500</b>	<b>0</b>	<b>14'936.45</b>	<b>0.00</b>
<b>3320</b>	<b>Massenmedien (allgemein)</b>	<b>13'535.50</b>	<b>0.00</b>	<b>15'500</b>	<b>0</b>	<b>14'936.45</b>	<b>0.00</b>
3102.00	Mitteilungsblatt	13'535.50		15'500		14'936.45	
<b>34</b>	<b>Sport und Freizeit</b>	<b>18'751.75</b>	<b>1'600.00</b>	<b>22'700</b>	<b>0</b>	<b>18'098.80</b>	<b>0.00</b>
<b>341</b>	<b>Sport</b>	<b>7'776.00</b>	<b>0.00</b>	<b>7'800</b>	<b>0</b>	<b>7'704.00</b>	<b>0.00</b>
<b>3410</b>	<b>Sport</b>	<b>7'776.00</b>	<b>0.00</b>	<b>7'800</b>	<b>0</b>	<b>7'704.00</b>	<b>0.00</b>
3632.00	Beitrag Hallenbad Weinfelden	7'776.00		7'800		7'704.00	

POLITISCHE GEMEINDE BUSSNANG

RECHNUNG 2025

Erfolgsrechnung

Detail - Funktional		Rechnung 2025		Budget 2025		Rechnung 2024	
		Aufwand	Ertrag	Aufwand	Ertrag	Aufwand	Ertrag
<b>342</b>	<b>Freizeit</b>	<b>10'975.75</b>	<b>1'600.00</b>	<b>14'900</b>	<b>0</b>	<b>10'394.80</b>	<b>0.00</b>
<b>3420</b>	<b>Freizeit</b>	<b>10'975.75</b>	<b>1'600.00</b>	<b>14'900</b>	<b>0</b>	<b>10'394.80</b>	<b>0.00</b>
3140.00	Unterhalt und Ersatz Geräte, Ruhebänke, Wanderwege, Waldlehrpfad etc.	1'375.75		4'000		794.80	
3910.01	Interne Verrechnung Löhne, inkl. soz. Leistungen	9'600.00		10'900		9'600.00	
4260.00	Rückerstattungen Dritter		1'600.00				
4511.00	Entnahme aus Fonds EK						
<b>4</b>	<b>GESUNDHEIT</b>	<b>478'764.40</b>	<b>43'549.68</b>	<b>448'700</b>	<b>62'800</b>	<b>448'289.79</b>	<b>60'065.58</b>
<b>41</b>	<b>Spitäler, Kranken- und Pflegeheime</b>	<b>271'074.00</b>	<b>0.00</b>	<b>263'500</b>	<b>0</b>	<b>309'658.00</b>	<b>0.00</b>
<b>412</b>	<b>Kranken-, Alters- und Pflegeheime</b>	<b>271'074.00</b>	<b>0.00</b>	<b>263'500</b>	<b>0</b>	<b>309'658.00</b>	<b>0.00</b>
<b>4120</b>	<b>Kranken-, Alters- und Pflegeheime</b>	<b>271'074.00</b>	<b>0.00</b>	<b>263'500</b>	<b>0</b>	<b>309'658.00</b>	<b>0.00</b>
3631.00	Beiträge Langzeitpflege Pflegeheime	271'074.00		263'500		309'658.00	
<b>42</b>	<b>Ambulante Krankenpflege</b>	<b>192'519.15</b>	<b>43'549.68</b>	<b>170'000</b>	<b>62'800</b>	<b>123'439.69</b>	<b>60'065.58</b>
<b>421</b>	<b>Ambulante Krankenpflege</b>	<b>192'519.15</b>	<b>43'549.68</b>	<b>170'000</b>	<b>62'800</b>	<b>123'439.69</b>	<b>60'065.58</b>
<b>4210</b>	<b>Ambulante Krankenpflege</b>	<b>192'519.15</b>	<b>43'549.68</b>	<b>170'000</b>	<b>62'800</b>	<b>123'439.69</b>	<b>60'065.58</b>
3632.01	Beiträge Perspektive Thurgau (Mütter- und Väterberatung + Verein freipraktizierende Hebammen Thurgau)	11'490.30		13'000		11'865.60	
3636.01	Beiträge Spitex-Verein Mittelthurgau	163'568.00		127'000		87'356.90	
3637.00	Beiträge an private Leistungserbringer	17'460.85		30'000		24'217.19	



POLITISCHE GEMEINDE BUSSNANG

RECHNUNG 2025

Erfolgsrechnung

Detail - Funktional	Rechnung 2025		Budget 2025		Rechnung 2024	
	Aufwand	Ertrag	Aufwand	Ertrag	Aufwand	Ertrag
4631.10 Kantonsbeitrag ambulante Pflege, Hilfe + Betreuung		43'549.68		62'800		60'065.58
<b>43 Gesundheitsprävention</b>	<b>15'171.25</b>	<b>0.00</b>	<b>15'200</b>	<b>0</b>	<b>15'192.10</b>	<b>0.00</b>
<b>431 Alkohol- und Drogenprävention</b>	<b>14'802.00</b>	<b>0.00</b>	<b>15'000</b>	<b>0</b>	<b>14'880.00</b>	<b>0.00</b>
<b>4310 Alkohol- und Drogenprävention</b>	<b>14'802.00</b>	<b>0.00</b>	<b>15'000</b>	<b>0</b>	<b>14'880.00</b>	<b>0.00</b>
3632.01 Beiträge Perspektive Thurgau (Gesundheitsförderung und Prävention)	14'802.00		15'000		14'880.00	
<b>434 Lebensmittelkontrolle</b>	<b>369.25</b>	<b>0.00</b>	<b>200</b>	<b>0</b>	<b>312.10</b>	<b>0.00</b>
<b>4340 Lebensmittelkontrolle</b>	<b>369.25</b>	<b>0.00</b>	<b>200</b>	<b>0</b>	<b>312.10</b>	<b>0.00</b>
3612.00 Gemeinde Weinfelden, Pilzkontrolle	369.25		200		312.10	
<b>5 SOZIALE SICHERHEIT</b>	<b>1'104'828.51</b>	<b>683'496.42</b>	<b>1'137'900</b>	<b>621'000</b>	<b>1'232'822.68</b>	<b>592'506.93</b>
<b>51 Krankenversicherungen</b>	<b>326'670.36</b>	<b>4'754.55</b>	<b>301'000</b>	<b>15'000</b>	<b>308'526.75</b>	<b>17'593.10</b>
<b>512 Prämienverbilligungen</b>	<b>326'670.36</b>	<b>4'754.55</b>	<b>301'000</b>	<b>15'000</b>	<b>308'526.75</b>	<b>17'593.10</b>
<b>5120 Prämienverbilligungen</b>	<b>326'670.36</b>	<b>4'754.55</b>	<b>301'000</b>	<b>15'000</b>	<b>308'526.75</b>	<b>17'593.10</b>
3631.10 Prämienverbilligungsbeiträge an Kanton	303'816.80		281'000		285'839.25	
3631.11 Gemeindeanteil an Verlustscheinforderungen (Amt für Gesundheit)	22'853.56		20'000		22'687.50	
3634.00 Kostenübernahme Behandlungskosten						
3635.10 Kosten Aufhebung Prämienausstände						
3702.00 Weiterleitung Prämienverbilligung an Sozialamt						

POLITISCHE GEMEINDE BUSSNANG

RECHNUNG 2025

Erfolgsrechnung

Detail - Funktional	Rechnung 2025		Budget 2025		Rechnung 2024	
	Aufwand	Ertrag	Aufwand	Ertrag	Aufwand	Ertrag
3705.00 Weiterleitung Prämienverbilligung an KK und BA						
4260.04 Rückerstattungen von Privaten (Prämienausstände)				10'000		3'218.85
4260.13 Rückerstattungen von Privaten (Behandlungskosten)						
4260.42 Rückerstattungen von Gemeinden		160.80				
4631.00 Beiträge des Kantons für Prämienausstände und Behandlungskosten		4'593.75		5'000		14'374.25
4701.00 Durchlaufende IPV-Beiträge vom Kanton (z.B. Weiterleitung an Sozialamt)						
<b>52 Invalidität</b>	<b>0.00</b>	<b>0.00</b>	<b>2'000</b>	<b>0</b>	<b>0.00</b>	<b>0.00</b>
<b>523 Invalidenheime</b>	<b>0.00</b>	<b>0.00</b>	<b>2'000</b>	<b>0</b>	<b>0.00</b>	<b>0.00</b>
<b>5230 Invalidenheime</b>	<b>0.00</b>	<b>0.00</b>	<b>2'000</b>	<b>0</b>	<b>0.00</b>	<b>0.00</b>
3636.00 Beiträge an gemeinnützige Institutionen			2'000			
<b>53 Alter + Hinterlassene</b>	<b>15'220.40</b>	<b>4'542.00</b>	<b>15'000</b>	<b>4'600</b>	<b>16'683.25</b>	<b>4'557.00</b>
<b>531 Alters- und Hinterlassenenversicherung AHV</b>	<b>11'300.00</b>	<b>4'542.00</b>	<b>11'300</b>	<b>4'600</b>	<b>11'300.00</b>	<b>4'557.00</b>
<b>5310 Alters- und Hinterlassenenversicherung AHV</b>	<b>11'300.00</b>	<b>4'542.00</b>	<b>11'300</b>	<b>4'600</b>	<b>11'300.00</b>	<b>4'557.00</b>
3910.01 Interne Verrechnung Löhne	11'300.00		11'300		11'300.00	
3910.02 Interne Verrechnung Soziallasten						
4611.00 Kantonsbeitrag an AHV-Gemeindezweigstelle		4'542.00		4'600		4'557.00
<b>535 Leistungen an das Alter</b>	<b>3'920.40</b>	<b>0.00</b>	<b>3'700</b>	<b>0</b>	<b>5'383.25</b>	<b>0.00</b>

POLITISCHE GEMEINDE BUSSNANG

RECHNUNG 2025

Erfolgsrechnung

Detail - Funktional		Rechnung 2025		Budget 2025		Rechnung 2024	
		Aufwand	Ertrag	Aufwand	Ertrag	Aufwand	Ertrag
<b>5350</b>	<b>Leistungen an das Alter</b>	<b>3'920.40</b>	<b>0.00</b>	<b>3'700</b>	<b>0</b>	<b>5'383.25</b>	<b>0.00</b>
3199.00	Geschenke für Geburtstage	1'883.60		2'400		2'344.65	
3636.00	Beiträge an Pro Senectute und Institutionen	2'036.80		1'300		3'038.60	
<b>54</b>	<b>Familie und Jugend</b>	<b>81'274.47</b>	<b>45'534.56</b>	<b>93'100</b>	<b>32'600</b>	<b>101'255.83</b>	<b>35'486.36</b>
<b>543</b>	<b>Alimentenbevorschussung und -inkasso</b>	<b>39'909.50</b>	<b>45'534.56</b>	<b>59'600</b>	<b>32'600</b>	<b>56'209.80</b>	<b>35'486.36</b>
<b>5430</b>	<b>Alimentenbevorschussung und -inkasso</b>	<b>39'909.50</b>	<b>45'534.56</b>	<b>59'600</b>	<b>32'600</b>	<b>56'209.80</b>	<b>35'486.36</b>
3637.00	Alimentenvorschüsse	30'427.50		44'000		44'205.80	
3707.00	Alimenteninkasso-Auszahlungen	9'482.00		15'600		12'004.00	
4637.00	Alimentenvorschüsse, Zahlungen der Schuldner		36'052.56		17'000		23'482.36
4707.00	Alimenteninkasso		9'482.00		15'600		12'004.00
<b>545</b>	<b>Leistungen an Familien</b>	<b>41'364.97</b>	<b>0.00</b>	<b>33'500</b>	<b>0</b>	<b>45'046.03</b>	<b>0.00</b>
<b>5450</b>	<b>Leistungen an Familien (allgemein)</b>	<b>41'364.97</b>	<b>0.00</b>	<b>33'500</b>	<b>0</b>	<b>45'046.03</b>	<b>0.00</b>
3632.01	Beiträge Perspektive Thurgau (Paar-, Familien- und Jugendberatung) & Stiftung Benefo (Budgetberatung)	12'375.30		12'000		11'712.90	
3636.11	Beiträge an Kindertagesstätten, Tagesfamilien, Mittagstisch etc.	28'989.67		21'500		33'333.13	
<b>55</b>	<b>Arbeitslosigkeit</b>	<b>2'960.00</b>	<b>0.00</b>	<b>5'000</b>	<b>0</b>	<b>7'690.00</b>	<b>0.00</b>
<b>559</b>	<b>Arbeitslosigkeit</b>	<b>2'960.00</b>	<b>0.00</b>	<b>5'000</b>	<b>0</b>	<b>7'690.00</b>	<b>0.00</b>
<b>5590</b>	<b>Arbeitslosigkeit</b>	<b>2'960.00</b>	<b>0.00</b>	<b>5'000</b>	<b>0</b>	<b>7'690.00</b>	<b>0.00</b>

POLITISCHE GEMEINDE BUSSNANG

RECHNUNG 2025

Erfolgsrechnung

Detail - Funktional		Rechnung 2025		Budget 2025		Rechnung 2024	
		Aufwand	Ertrag	Aufwand	Ertrag	Aufwand	Ertrag
3637.00	Arbeitsmarktliche Massnahmen	2'960.00		5'000		7'690.00	
<b>57</b>	<b>Sozialhilfe und Asylwesen</b>	<b>678'703.28</b>	<b>628'665.31</b>	<b>721'800</b>	<b>568'800</b>	<b>798'666.85</b>	<b>534'870.47</b>
<b>572</b>	<b>Wirtschaftliche Hilfe</b>	<b>332'759.93</b>	<b>289'397.86</b>	<b>305'000</b>	<b>250'000</b>	<b>424'019.95</b>	<b>207'428.32</b>
<b>5720</b>	<b>Gesetzliche wirtschaftliche Hilfe</b>	<b>332'759.93</b>	<b>289'397.86</b>	<b>305'000</b>	<b>250'000</b>	<b>424'019.95</b>	<b>207'428.32</b>
3637.05	Unterstützung an Ortsbürger						
3637.10	Unterstützung an Thurgauerbürger	41'140.74		55'000		24'972.45	
3637.20	Unterstützung an übrigen Schweizerbürger	277'476.14		220'000		356'382.25	
3637.30	Unterstützung an Ausländer	14'143.05		30'000		42'665.25	
4260.50	Rückerstattungen von Ortsbürger						
4260.51	Rückerstattungen von Thurgauerbürger		20'647.35		60'000		30'668.65
4260.52	Rückerstattungen von übrigen Schweizerbürgern		255'933.81		150'000		141'863.57
4260.53	Rückerstattungen von Ausländern		12'816.70		40'000		34'896.10
<b>573</b>	<b>Asylwesen</b>	<b>241'653.15</b>	<b>315'367.45</b>	<b>309'900</b>	<b>315'800</b>	<b>259'693.35</b>	<b>320'042.15</b>
<b>5730</b>	<b>Asylwesen</b>	<b>0.00</b>	<b>10'680.65</b>	<b>77'000</b>	<b>65'000</b>	<b>2'081.75</b>	<b>12'964.35</b>
3637.40	Unterstützung an Asylsuchende			77'000		2'081.75	
3910.01	Interne Verrechnung Löhne, inkl. soz. Leistungen						
4260.54	Rückerstattung von Asylsuchenden (Krankenkasse etc.)		200.00				
4631.40	Staatsbeitrag für Asylantenbetreuung		10'480.65		65'000		12'964.35
<b>5732</b>	<b>Asylwesen Schutzstatus S</b>	<b>241'653.15</b>	<b>304'686.80</b>	<b>232'900</b>	<b>250'800</b>	<b>257'611.60</b>	<b>307'077.80</b>
3637.30	Unterstützung an Schutzbedürftige S	213'753.15		212'500		236'511.60	



Detail - Funktional		Rechnung 2025		Budget 2025		Rechnung 2024	
		Aufwand	Ertrag	Aufwand	Ertrag	Aufwand	Ertrag
3910.01	Interne Verrechnung Löhne, inkl. soz. Leistungen	27'900.00		20'400		21'100.00	
4260.50	Rückvergütungen von Schutzbedürftigen		36'446.80				26'041.80
4631.30	Staatsbeitrag für Schutzbedürftige S		268'240.00		250'800		281'036.00
<b>579</b>	<b>Fürsorge, übriges</b>	<b>104'290.20</b>	<b>23'900.00</b>	<b>106'900</b>	<b>3'000</b>	<b>114'953.55</b>	<b>7'400.00</b>
<b>5790</b>	<b>Fürsorge</b>	<b>104'290.20</b>	<b>23'900.00</b>	<b>106'900</b>	<b>3'000</b>	<b>114'953.55</b>	<b>7'400.00</b>
3000.02	Tag- und Sitzungsgelder Kommission	1'680.00		1'900		1'470.00	
3010.00	Löhne Personal	57'285.15		57'000		64'750.90	
3050.00	AG-Beiträge AHV, IV, EO, ALV, FAK, VK	4'820.15		4'600		5'419.55	
3052.00	AG-Beiträge PK	6'301.20		6'500		6'348.20	
3053.00	AG-Beiträge KVG und UVG	1'243.50		1'300		1'394.20	
3090.00	Aus- und Weiterbildung	610.00		200		4'015.00	
3099.00	Übriger Personalaufwand	52.00		100		50.00	
3103.00	Fachliteratur, Zeitschriften			100		74.00	
3130.03	Post- und Bankspesen						
3130.04	Betriebskosten						
3130.06	Mitglieder- und Verbandsbeiträge	1'242.40		1'600		1'623.60	
3132.00	Honorare externe Berater, Gutachter, Fachexperten etc.						
3170.00	Reisekosten und Spesen	55.80		100		108.10	
3910.01	Interne Verrechnung Löhne, inkl. soz. Leistungen	4'000.00		6'500		5'700.00	
3930.00	Interne Verrechnung Verwaltungskosten	27'000.00		27'000		24'000.00	
4910.01	Interne Verrechnung Löhne, inkl. soz. Leistungen		23'900.00		3'000		7'400.00
<b>6</b>	<b>VERKEHR UND NACHRICHTENÜBERMITTLUNG</b>	<b>833'352.91</b>	<b>387'578.40</b>	<b>970'500</b>	<b>374'500</b>	<b>913'021.50</b>	<b>326'365.10</b>

Detail - Funktional		Rechnung 2025		Budget 2025		Rechnung 2024	
		Aufwand	Ertrag	Aufwand	Ertrag	Aufwand	Ertrag
<b>61</b>	<b>Strassenverkehr</b>	<b>665'921.76</b>	<b>387'578.40</b>	<b>801'300</b>	<b>374'500</b>	<b>737'139.00</b>	<b>326'365.10</b>
<b>613</b>	<b>Kantonsstrassen, übrige</b>	<b>23'467.25</b>	<b>0.00</b>	<b>23'000</b>	<b>0</b>	<b>2'407.65</b>	<b>0.00</b>
<b>6130</b>	<b>Kantonsstrassen, übrige</b>	<b>23'467.25</b>	<b>0.00</b>	<b>23'000</b>	<b>0</b>	<b>2'407.65</b>	<b>0.00</b>
3631.00	An Kanton für Unterhalt	23'467.25		23'000		2'407.65	
<b>615</b>	<b>Gemeindestrassen</b>	<b>642'454.51</b>	<b>387'578.40</b>	<b>778'300</b>	<b>374'500</b>	<b>734'731.35</b>	<b>326'365.10</b>
<b>6150</b>	<b>Gemeindestrassen</b>	<b>622'550.15</b>	<b>355'458.40</b>	<b>746'000</b>	<b>342'500</b>	<b>710'841.60</b>	<b>297'145.10</b>
3101.01	Salz, Splitt für Winterdienst			10'000		19'861.06	
3101.03	Signalisationsmaterial	19'993.60		15'000		10'157.25	
3101.06	Hausnummern, Strassenbezeichnungstafeln	99.45					
3111.00	Anschaffung Apparate, Maschinen, Geräte, Fahrzeuge, Werkzeuge	34'343.25		5'000		70.90	
3120.00	Strom für Strassenbeleuchtung	17'413.60		14'000		15'728.30	
3131.00	Planungen und Projektierungen Dritter	8'376.65		10'000		6'142.95	
3132.00	Honorare externe Berater, Gutachter, Fachexperten etc.	18'368.80		10'000		5'202.10	
3134.00	Motorfahrzeugversicherung	3'170.00		3'200		3'157.60	
3137.00	Motorfahrzeugsteuern, Verkehrsabgaben	2'172.00		1'900		1'922.00	
3141.00	Unterhalt Strassen / Verkehrswege	204'390.50		300'000		326'072.65	
3141.10	Winterdienst (pfaden, salzen)	40'089.40		40'000		47'627.55	
3141.30	Unterhalt Strassenbeleuchtung, Strassensignale, Verkehrsspiegel	7'661.80		25'000		10'860.35	
3141.40	Belagsarbeiten, Staubfreimachung, Entwässerung						
3151.00	Unterhalt Apparate, Maschinen, Geräte, Fahrzeuge, Werkzeuge (Treibstoff, div. Kleinmaterial)	22'889.65		25'000		22'247.20	
3158.00	Unterhalt WebGIS / Geoportal	1'621.50		1'600		2'330.65	

POLITISCHE GEMEINDE BUSSNANG

RECHNUNG 2025

Erfolgsrechnung

Detail - Funktional	Rechnung 2025		Budget 2025		Rechnung 2024	
	Aufwand	Ertrag	Aufwand	Ertrag	Aufwand	Ertrag
3161.00 Mieten und Benützungskosten Maschinen, Schuppen						
3300.10 Abschreibungen Strassen	159'259.95		172'400		147'361.04	
3830.10 Zusätzliche Abschreibungen Strassen						
3910.00 Interne Verrechnung Dienstleistungen (Gebührenanteil aus Strassenentwässerung)	15'100.00		13'000		12'200.00	
3910.01 Interne Verrechnung Löhne, inkl. soz. Leistungen	67'600.00		99'900		79'900.00	
4030.00 Strassenverkehrssteuern		236'289.00		230'000		152'403.00
4260.01 Rückvergütung für Strasseninstandstellungen						13'110.70
4260.02 Diverse Rückvergütungen		16'669.40		10'000		26'631.40
4893.00 Entnahme aus Vorfinanzierung EK						
4910.00 Interne Verrechnung Dienstleistungen (Infrastrukturkostenbeitrag EW für Strasseninstandstellungen)		102'500.00		102'500		105'000.00
<b>6155 Hundewesen</b>	<b>19'904.36</b>	<b>32'120.00</b>	<b>32'300</b>	<b>32'000</b>	<b>23'889.75</b>	<b>29'220.00</b>
3101.07 Material für Hundetoiletten und Robidog	2'779.46		4'500		4'895.05	
3111.01 Anschaffung Robidogbehälter						
3120.00 Entsorgungsgebühren Hundekot	2'624.90		6'500		2'694.70	
3130.04 Betriebskosten						
3910.01 Interne Verrechnung Löhne, inkl. soz. Leistungen	14'500.00		21'300		16'300.00	
4033.00 Hundesteuern		32'120.00		32'000		29'220.00
4260.01 Rückerstattung Betriebskosten						
<b>62 Öffentlicher Verkehr</b>	<b>167'431.15</b>	<b>0.00</b>	<b>169'200</b>	<b>0</b>	<b>175'882.50</b>	<b>0.00</b>
<b>622 Regionalverkehr</b>	<b>167'431.15</b>	<b>0.00</b>	<b>169'200</b>	<b>0</b>	<b>175'882.50</b>	<b>0.00</b>

POLITISCHE GEMEINDE BUSSNANG

RECHNUNG 2025

Erfolgsrechnung

Detail - Funktional	Rechnung 2025		Budget 2025		Rechnung 2024	
	Aufwand	Ertrag	Aufwand	Ertrag	Aufwand	Ertrag
<b>6220 Regionalverkehr</b>	<b>167'431.15</b>	<b>0.00</b>	<b>169'200</b>	<b>0</b>	<b>175'882.50</b>	<b>0.00</b>
3120.00 Stromanteil Bahnhof	1'978.15		1'200		1'748.50	
3631.00 Gemeindebeitrag öffentlicher Verkehr	165'453.00		168'000		174'134.00	
<b>629 Öffentlicher Verkehr, übriges</b>	<b>0.00</b>	<b>0.00</b>	<b>0</b>	<b>0</b>	<b>0.00</b>	<b>0.00</b>
<b>6290 Öffentlicher Verkehr</b>	<b>0.00</b>	<b>0.00</b>	<b>0</b>	<b>0</b>	<b>0.00</b>	<b>0.00</b>
3199.00 Tageskarten SBB						
4250.00 Verkauf Tageskarten SBB						
<b>7 UMWELTSCHUTZ UND RAUMORDNUNG</b>	<b>1'469'386.35</b>	<b>1'225'321.64</b>	<b>1'726'100</b>	<b>1'333'900</b>	<b>1'523'157.37</b>	<b>1'133'434.38</b>
<b>71 Wasserversorgung</b>	<b>732'005.31</b>	<b>670'963.76</b>	<b>759'100</b>	<b>686'600</b>	<b>639'087.47</b>	<b>593'522.67</b>
<b>710 Wasserversorgung</b>	<b>732'005.31</b>	<b>670'963.76</b>	<b>759'100</b>	<b>686'600</b>	<b>639'087.47</b>	<b>593'522.67</b>
<b>7100 Wasserversorgung (allgemein)</b>	<b>61'241.55</b>	<b>200.00</b>	<b>72'700</b>	<b>200</b>	<b>45'764.80</b>	<b>200.00</b>
3120.00 Wasser für öffentliche Brunnen	12'916.25		10'000		12'916.25	
3143.00 Unterhalt öffentliche Brunnen	28'017.05		36'000		10'477.95	
3143.01 Unterhalt Gemeindeanteil Wasserleitungen						
3300.30 Abschreibungen auf Gemeindeanteil Wasserleitungen	14'108.25		14'400		13'370.60	
3830.30 Zusätzliche Abschreibungen auf Gemeindeanteil Wasserleitungen						
3910.01 Interne Verrechnung Löhne, inkl. soz. Leistungen	6'200.00		12'300		9'000.00	
4240.00 Gebühren für Quellwassernutzung Eppenstein		200.00		200		200.00



Detail - Funktional		Rechnung 2025		Budget 2025		Rechnung 2024	
		Aufwand	Ertrag	Aufwand	Ertrag	Aufwand	Ertrag
<b>7101</b>	<b>Wasserwerk [Gemeindebetrieb]</b>	<b>670'763.76</b>	<b>670'763.76</b>	<b>686'400</b>	<b>686'400</b>	<b>593'322.67</b>	<b>593'322.67</b>
3000.02	Tag- und Sitzungsgelder Kommission						
3010.00	Löhne Ableser	2'838.00		1'500		3'357.75	
3050.00	AG-Beiträge AHV, IV, EO, ALV, FAK, VK						
3090.00	Aus- und Weiterbildung			500			
3100.00	Büromaterial						
3111.00	Anschaffung Apparate, Maschinen, Geräte, Fahrzeuge, Werkzeuge	12'036.70		15'000		375.55	
3120.01	Wasserankauf	57'419.40		58'000		41'558.05	
3120.05	Strom für Wasserpumpen	55'444.90		55'000		44'540.65	
3130.01	Telefonkosten	160.00		400		160.00	
3130.04	Betriebskosten			300		27.00	
3130.06	Mitglieder- und Verbandsbeiträge	110.00		100		110.00	
3130.07	Nachführung Wasserleitungskataster	4'005.70		6'000		2'272.40	
3130.44	Installationskontrollen	14'259.25		12'000		5'158.75	
3130.81	Unterstützung Trinkwasserversorgung (TBW)	15'872.30		17'000		16'046.85	
3132.00	Honorare externe Berater, Gutachter, Fachexperten etc.	18'765.80		25'000		33'951.35	
3132.01	Trinkwasseruntersuchungen, Qualitätssicherung	14'378.00		15'000		16'176.90	
3133.00	Informatik-Nutzungsaufwand	13'564.45		24'000		20'169.60	
3134.00	Sachversicherungsprämien	1'532.52		1'500		1'487.53	
3143.01	Unterhalt Reservoirs, Pumpstationen, Quelfassungen	63'782.50		105'000		31'983.85	
3143.02	Unterhalt Leitungsnetz	111'682.15		90'000		121'830.59	
3143.03	Unterhalt Hausanschlüsse	45'940.80		15'000		7'909.15	
3151.00	Unterhalt Geräte, Wasserzähler	1'867.40		2'000		6'975.40	
3158.00	Unterhalt WebGIS / Geoportals	1'647.05		1'500		1'647.32	
3170.00	Reisekosten und Spesen					404.80	
3181.00	Abschreibungen Debitoren	77.08				564.20	
3192.00	Entschädigung Wasserschutzzonen	7'992.40		8'500		11'214.55	
3300.31	Abschreibungen Anlagen	112'187.36		111'200		110'600.43	

Detail - Funktional		Rechnung 2025		Budget 2025		Rechnung 2024	
		Aufwand	Ertrag	Aufwand	Ertrag	Aufwand	Ertrag
3510.00	Einlagen in Spezialfinanzierungen EK			35'700			
3910.01	Interne Verrechnung Löhne, inkl. soz. Leistungen	62'000.00		65'000		59'100.00	
3930.00	Interne Verrechnung Betriebs- und Verwaltungskosten	5'000.00		5'000		9'000.00	
3940.00	Interne Verrechnung von kalk. Zinsen und Finanzaufwand	48'200.00		16'200		46'700.00	
3940.01	Interne Verrechnung von kalk. Zinsen und Finanzaufwand (Anteil Werke)						
4240.00	Wasserverkauf, Grundtaxen		502'512.31		510'000		485'271.77
4240.01	Wasserverkauf an Politische Gemeinde Schönholzerswilen		44'488.60		51'000		45'748.50
4240.02	Wasserverkauf an Politische Gemeinde Affeltrangen		3'978.37		4'000		3'860.25
4240.03	Wasserverkauf an öffentliche Brunnen		12'588.95		10'000		12'588.95
4260.00	Rückerstattungen von Privaten für Hausanschlüsse		19'206.75		22'000		14'344.35
4260.01	Rückerstattungen Betriebskosten				300		183.30
4260.02	Rückerstattungen Mahngebühren				100		47.50
4260.03	Wasserschutzzonen Mettlen (Kostenanteil Gemeinde Schönholzerswilen / Private)		1'135.95		89'000		774.90
4290.00	Gebühren ohne MWST						
4390.00	Anschlussgebühren mit MWST						
4390.01	Erschliessungsbeiträge ohne MWST						
4510.00	Entnahmen aus Spezialfinanzierungen EK		86'852.83				24'867.80
4612.00	Gemeindebeitrag Feuerschutz						
4631.00	Beiträge Gebäudeversicherung						5'635.35
4862.00	Wasser A. o. Transferertrag						
<b>72</b>	<b>Abwasserbeseitigung</b>	<b>351'163.39</b>	<b>351'163.39</b>	<b>466'600</b>	<b>466'600</b>	<b>359'737.38</b>	<b>359'737.91</b>
<b>720</b>	<b>Abwasserbeseitigung</b>	<b>351'163.39</b>	<b>351'163.39</b>	<b>466'600</b>	<b>466'600</b>	<b>359'737.38</b>	<b>359'737.91</b>
<b>7201</b>	<b>Abwasserbeseitigung [Gemeindebetrieb]</b>	<b>351'163.39</b>	<b>351'163.39</b>	<b>466'600</b>	<b>466'600</b>	<b>359'737.38</b>	<b>359'737.91</b>

POLITISCHE GEMEINDE BUSSNANG

RECHNUNG 2025

Erfolgsrechnung

Detail - Funktional	Rechnung 2025		Budget 2025		Rechnung 2024		
	Aufwand	Ertrag	Aufwand	Ertrag	Aufwand	Ertrag	
3111.00	Anschaffung Apparate, Maschinen, Geräte, Fahrzeuge, Werkzeuge						
3130.07			59'000		14'154.20		
3132.00	4'296.40		28'000		11'944.60		
	19'690.80						
3133.00	4'525.25				10'084.80		
3140.00	122'488.05		205'000		88'679.45		
3158.00	1'647.05		1'500		1'647.32		
3181.00	41.40		1'000		146.11		
3300.31	2'838.30		2'700		2'167.95		
3510.00	20'425.44				58'941.60		
3632.00	170'310.70		165'000		164'690.65		
3910.01	4'900.00		4'400		7'100.00		
3940.01							
4240.00					180.70		
4241.00		323'090.84		312'000		330'419.70	
4260.00		572.55				5'009.35	
4260.02				700		508.86	
4390.00							
4390.01							
4510.00				136'700			
4910.00		15'100.00		13'000		12'200.00	
4940.00		12'400.00		4'200		11'600.00	
<b>73</b>	<b>Abfallwirtschaft</b>	<b>102'266.55</b>	<b>41'895.21</b>	<b>114'700</b>	<b>58'500</b>	<b>119'943.10</b>	<b>59'274.20</b>
<b>730</b>	<b>Abfallwirtschaft</b>	<b>102'266.55</b>	<b>41'895.21</b>	<b>114'700</b>	<b>58'500</b>	<b>119'943.10</b>	<b>59'274.20</b>

POLITISCHE GEMEINDE BUSSNANG

RECHNUNG 2025

Erfolgsrechnung

Detail - Funktional	Rechnung 2025		Budget 2025		Rechnung 2024		
	Aufwand	Ertrag	Aufwand	Ertrag	Aufwand	Ertrag	
<b>7300</b>	<b>Abfallwirtschaft (allgemein)</b>	<b>60'371.34</b>	<b>0.00</b>	<b>56'200</b>	<b>0</b>	<b>60'668.90</b>	<b>0.00</b>
3130.30	Entsorgung durch Dritte (Grüngut)	46'128.95		40'000		45'889.40	
3612.00	Anteil an Tierkörpersammelstelle	6'642.39		9'000		6'679.50	
3910.01	Interne Verrechnung Löhne, inkl. soz. Leistungen	7'600.00		7'200		8'100.00	
4240.14	Häckselgebühren						
<b>7301</b>	<b>Abfallwirtschaft [Gemeindebetrieb]</b>	<b>41'895.21</b>	<b>41'895.21</b>	<b>58'500</b>	<b>58'500</b>	<b>59'274.20</b>	<b>59'274.20</b>
3101.09	Einkauf Gebührenmarken für Verkauf	5'844.99		6'500		5'844.99	
3119.00	Anschaffung Container usw.	833.65					
3130.30	Entsorgung durch Dritte (Häckseldienst)						
3130.36	Alllastensanierung	4'745.05		12'000		3'147.90	
3130.81	Entschädigung für Verkauf Kehrichtsäcke						
3131.00	Planungen und Projektierungen Dritter						
3159.00	Unterhalt Container, Wartung Deponieplatz	1'600.00		2'500		1'600.00	
3300.31	Abschreibungen Anlagen	7'108.30		7'100		7'108.30	
3510.00	Einlagen in Spezialfinanzierungen EK	2'163.22				19'173.01	
3830.31	Zusätzliche Abschreibungen Anlagen						
3910.01	Interne Verrechnung Löhne, inkl. soz. Leistungen	19'600.00		30'400		22'400.00	
3940.01	Interne Verrechnung von langfristige Finanzverbindlichkeiten (Anteil Werke)						
4240.02	Div. Betriebseinnahmen (Tell Tex GmbH, Containerstandorte)		2'728.25		3'000		2'517.60
4240.14	Häckselgebühren						
4250.12	Verkauf Containerplomben		6'882.06		4'500		5'939.50
4250.13	Verkauf Kehrichtmarken und -säcke		1'180.90		2'500		718.65
4260.36	Rückerstattung Kehrichtverband		31'104.00		32'000		30'816.00
4510.00	Entnahmen aus Spezialfinanzierungen EK				16'500		



Detail - Funktional		Rechnung 2025		Budget 2025		Rechnung 2024	
		Aufwand	Ertrag	Aufwand	Ertrag	Aufwand	Ertrag
4631.00	Kostenbeitrag Kanton Voruntersuchung Altlasten						19'282.45
<b>74</b>	<b>Verbauungen</b>	<b>117'388.55</b>	<b>89'361.30</b>	<b>188'100</b>	<b>40'000</b>	<b>190'376.05</b>	<b>16'706.85</b>
<b>741</b>	<b>Gewässerverbauungen</b>	<b>117'388.55</b>	<b>89'361.30</b>	<b>188'100</b>	<b>40'000</b>	<b>190'376.05</b>	<b>16'706.85</b>
<b>7410</b>	<b>Gewässerverbauungen</b>	<b>117'388.55</b>	<b>89'361.30</b>	<b>188'100</b>	<b>40'000</b>	<b>190'376.05</b>	<b>16'706.85</b>
3131.00	Planungen und Projektierungen Dritter (Bachunterhaltskonzept)	6'264.75		3'500		4'347.65	
3132.00	Honorare externe Berater, Gutachter, Fachexperten etc.	8'117.75		10'000		24'825.60	
3142.00	Unterhalt öffentliche Gewässer	76'678.00		150'000		131'926.40	
3300.20	Abschreibungen Gewässerinvestitionen	11'717.30		11'700		11'717.30	
3601.00	Beiträge an Kanton für Thur	810.75		1'000		1'059.10	
3830.10	Zusätzliche Abschreibungen Gewässerverbauung						
3910.01	Interne Verrechnung Löhne, inkl. soz. Leistungen	13'800.00		11'900		16'500.00	
4260.00	Rückerstattungen Dritter		15'049.70				
4631.00	Beiträge Kanton an Bachunterhalt		74'311.60		40'000		16'706.85
<b>75</b>	<b>Arten- und Landschaftsschutz</b>	<b>1'800.95</b>	<b>689.68</b>	<b>5'000</b>	<b>1'200</b>	<b>3'995.40</b>	<b>1'370.70</b>
<b>750</b>	<b>Arten- und Landschaftsschutz</b>	<b>1'800.95</b>	<b>689.68</b>	<b>5'000</b>	<b>1'200</b>	<b>3'995.40</b>	<b>1'370.70</b>
<b>7500</b>	<b>Arten- und Landschaftsschutz</b>	<b>1'800.95</b>	<b>689.68</b>	<b>5'000</b>	<b>1'200</b>	<b>3'995.40</b>	<b>1'370.70</b>
3141.00	Unterhalt Anlagen	1'800.95		5'000		3'995.40	
3637.00	Pflegebeiträge an private Haushalte						
4631.00	Kantonsbeiträge		689.68		1'200		1'370.70
<b>76</b>	<b>Bekämpfung von Umweltverschmutzung</b>	<b>0.00</b>	<b>0.00</b>	<b>0</b>	<b>0</b>	<b>0.00</b>	<b>0.00</b>

Detail - Funktional		Rechnung 2025		Budget 2025		Rechnung 2024	
		Aufwand	Ertrag	Aufwand	Ertrag	Aufwand	Ertrag
<b>761</b>	<b>Luftreinhaltung und Klimaschutz</b>	<b>0.00</b>	<b>0.00</b>	<b>0</b>	<b>0</b>	<b>0.00</b>	<b>0.00</b>
<b>7610</b>	<b>Luftreinhaltung und Klimaschutz</b>	<b>0.00</b>	<b>0.00</b>	<b>0</b>	<b>0</b>	<b>0.00</b>	<b>0.00</b>
3130.00	Dienstleistungen Dritter (z.B. Rauchgas-u.Oelfeuerungskontrolle)						
<b>77</b>	<b>Übriger Umweltschutz</b>	<b>136'906.05</b>	<b>67'838.55</b>	<b>164'000</b>	<b>71'000</b>	<b>176'038.12</b>	<b>88'665.10</b>
<b>771</b>	<b>Friedhof und Bestattung</b>	<b>136'906.05</b>	<b>67'838.55</b>	<b>164'000</b>	<b>71'000</b>	<b>176'038.12</b>	<b>88'665.10</b>
<b>7710</b>	<b>Friedhof und Bestattung (allgemein)</b>	<b>136'906.05</b>	<b>67'838.55</b>	<b>164'000</b>	<b>71'000</b>	<b>176'038.12</b>	<b>88'665.10</b>
3000.02	Tag- und Sitzungsgelder Kommission	140.00		500		140.00	
3010.00	Löhne Totengräber, Friedhofvorsteher	7'549.35		8'000		4'769.20	
3050.00	AG-Beiträge AHV, IV, EO, ALV, FAK, VK	640.95		600		409.20	
3099.00	Übriger Personalaufwand						
3101.00	Särge, Urnen, Grabkreuze, Grabnummern, Pflanzen, Erde etc.	14'866.65		50'000		35'970.07	
3102.00	Drucksachen, Publikationen	960.40		5'000		960.50	
3120.00	Wasser, Energie, Heizmaterial	735.85		500		480.00	
3130.00	Honorare Leichenschauen, Krematorium, Transporte	20'328.05		15'000		19'272.35	
3130.01	Zusätzliche Bestattungskosten (Häberli Wil)						
3143.00	Unterhalt Friedhofanlagen	85'976.40		70'000		107'580.90	
3151.00	Unterhalt Apparate, Maschinen, Geräte, Fahrzeuge, Werkzeuge			1'500		247.55	
3300.40	Abschreibungen Friedhof	2'208.40		2'200		2'208.35	
3830.10	Zusätzliche Abschreibungen Friedhof						
3910.01	Interne Verrechnung Löhne, inkl. soz. Leistungen	3'500.00		10'700		4'000.00	
4240.72	Pauschale Grabunterhaltsentschädigung		31'500.00		23'000		30'000.00
4260.00	Rückerstattungen von Trauerfamilien und Auswärtigen		11'144.85		23'000		16'676.85

POLITISCHE GEMEINDE BUSSNANG

RECHNUNG 2025

Erfolgsrechnung

Detail - Funktional		Rechnung 2025		Budget 2025		Rechnung 2024	
		Aufwand	Ertrag	Aufwand	Ertrag	Aufwand	Ertrag
4260.22	Rückerstattungen Evang. & Kath. Kirchengemeinden Bussnang (Kostenanteil UH Friedhof)		9'723.80		10'000		9'723.80
4260.42	Rückerstattungen von anderen Gemeinden		15'469.90		15'000		32'264.45
<b>79</b>	<b>Raumordnung</b>	<b>27'855.55</b>	<b>3'409.75</b>	<b>28'600</b>	<b>10'000</b>	<b>33'979.85</b>	<b>14'156.95</b>
<b>790</b>	<b>Raumordnung</b>	<b>27'855.55</b>	<b>3'409.75</b>	<b>28'600</b>	<b>10'000</b>	<b>33'979.85</b>	<b>14'156.95</b>
<b>7900</b>	<b>Raumordnung (allgemein)</b>	<b>27'855.55</b>	<b>3'409.75</b>	<b>28'600</b>	<b>10'000</b>	<b>33'979.85</b>	<b>14'156.95</b>
3130.06	Mitglieder- und Verbandsbeiträge	1'648.00		1'600		1'642.00	
3131.00	Ortsplanung / Revision Zonenplan, Baureglement	7'005.95		10'000		23'173.20	
3132.00	Honorare externe Berater, Gutachter, Fachexperten etc.	19'201.60		17'000		9'164.65	
3511.00	Einlagen in Fonds EK (Mehrwertabschöpfung Grundstücke)						
4260.00	Rückerstattung für Überbauungs-, Gestaltungs- und Erschliessungspläne		3'409.75		10'000		14'156.95
4601.04	Gemeindeanteil aus Mehrwertabschöpfung						
<b>8</b>	<b>VOLKSWIRTSCHAFT</b>	<b>5'813'746.12</b>	<b>5'839'469.87</b>	<b>5'576'450</b>	<b>5'582'650</b>	<b>4'205'155.83</b>	<b>4'224'465.63</b>
<b>81</b>	<b>Landwirtschaft</b>	<b>39'032.15</b>	<b>480.00</b>	<b>39'250</b>	<b>0</b>	<b>37'301.50</b>	<b>600.00</b>
<b>812</b>	<b>Strukturverbesserungen</b>	<b>25'000.00</b>	<b>0.00</b>	<b>25'000</b>	<b>0</b>	<b>25'000.00</b>	<b>0.00</b>
3636.00	Beiträge an Unterhaltskorporationen	25'000.00		25'000		25'000.00	
<b>814</b>	<b>Produktionsverbesserungen Pflanzen</b>	<b>14'032.15</b>	<b>480.00</b>	<b>14'250</b>	<b>0</b>	<b>12'301.50</b>	<b>600.00</b>

POLITISCHE GEMEINDE BUSSNANG

RECHNUNG 2025

Erfolgsrechnung

Detail - Funktional		Rechnung 2025		Budget 2025		Rechnung 2024	
		Aufwand	Ertrag	Aufwand	Ertrag	Aufwand	Ertrag
<b>8140</b>	<b>Landwirtschaftliche Produktionsverbesserungen Pflanzen</b>	<b>14'032.15</b>	<b>480.00</b>	<b>14'250</b>	<b>0</b>	<b>12'301.50</b>	<b>600.00</b>
3010.00	Löhne Ackerbaustellenleiter und Feuerbrandbekämpfung	3'042.65		3'000		2'630.00	
3130.00	Feuerbrand, diverse Auslagen						
3130.06	Beitrag an Hagelabwehr	6'745.50		6'750		6'745.50	
3631.00	Beitrag an Pflanzenschutzfonds	1'944.00		3'800		1'926.00	
3910.01	Interne Verrechnung Löhne	2'300.00		700		1'000.00	
4631.00	Kantonsbeitrag Feuerbrandbekämpfung, Obstgartenkontrolle		480.00				600.00
<b>82</b>	<b>Forstwirtschaft</b>	<b>9'606.00</b>	<b>533.00</b>	<b>12'700</b>	<b>1'000</b>	<b>10'039.35</b>	<b>533.00</b>
<b>820</b>	<b>Forstwirtschaft</b>	<b>9'606.00</b>	<b>533.00</b>	<b>12'700</b>	<b>1'000</b>	<b>10'039.35</b>	<b>533.00</b>
<b>8200</b>	<b>Forstwirtschaft, Hauptbetrieb</b>	<b>9'606.00</b>	<b>533.00</b>	<b>12'700</b>	<b>1'000</b>	<b>10'039.35</b>	<b>533.00</b>
3130.00	Beförderung eigener Wald, Arbeiten durch Dritte	783.40		3'000		987.90	
3612.00	Gemeindebeitrag an Beförderung	8'322.60		9'000		8'551.45	
3910.01	Interne Verrechnung Löhne, inkl. soz. Leistungen	500.00		700		500.00	
4250.00	Holzverkauf				500		
4631.00	Pflegebeitrag Kanton		533.00		500		533.00
<b>83</b>	<b>Jagd und Fischerei</b>	<b>16'654.45</b>	<b>17'774.35</b>	<b>19'100</b>	<b>17'050</b>	<b>15'923.35</b>	<b>16'660.00</b>
<b>830</b>	<b>Jagd und Fischerei</b>	<b>16'654.45</b>	<b>17'774.35</b>	<b>19'100</b>	<b>17'050</b>	<b>15'923.35</b>	<b>16'660.00</b>
<b>8300</b>	<b>Jagd und Fischerei</b>	<b>16'654.45</b>	<b>17'774.35</b>	<b>19'100</b>	<b>17'050</b>	<b>15'923.35</b>	<b>16'660.00</b>
3101.00	Kosten für Wildschadenverhütung (Drahtgeflechte, Pfähle etc.)	4'740.10		7'000		4'059.00	
3601.00	Kantonsanteil Jagdpachterlös	10'873.55		10'900		10'873.55	



Detail - Funktional		Rechnung 2025		Budget 2025		Rechnung 2024	
		Aufwand	Ertrag	Aufwand	Ertrag	Aufwand	Ertrag
3602.00	Anteile anderer Gemeinden an Jagdpachterlös	990.80		1'000		990.80	
3636.00	Beiträge an private Tier- und Jagdvereine	50.00		200			
4100.01	Jagdpachterlös		17'424.35		16'700		16'310.00
4100.02	Fischpachterlös		350.00		350		350.00
<b>84</b>	<b>Tourismus</b>	<b>373.00</b>	<b>0.00</b>	<b>800</b>	<b>0</b>	<b>357.00</b>	<b>0.00</b>
<b>840</b>	<b>Tourismus</b>	<b>373.00</b>	<b>0.00</b>	<b>800</b>	<b>0</b>	<b>357.00</b>	<b>0.00</b>
<b>8400</b>	<b>Tourismus</b>	<b>373.00</b>	<b>0.00</b>	<b>800</b>	<b>0</b>	<b>357.00</b>	<b>0.00</b>
3102.00	Drucksachen, Publikationen	357.00		300		357.00	
3119.00	Diverse Anschaffungen (Werbematerial)	16.00		500			
4250.00	Diverse Verkäufe						
<b>85</b>	<b>Industrie, Gewerbe, Handel</b>	<b>9'629.20</b>	<b>82'231.20</b>	<b>12'000</b>	<b>72'000</b>	<b>8'977.80</b>	<b>75'115.80</b>
<b>850</b>	<b>Industrie, Gewerbe, Handel</b>	<b>9'629.20</b>	<b>82'231.20</b>	<b>12'000</b>	<b>72'000</b>	<b>8'977.80</b>	<b>75'115.80</b>
<b>8500</b>	<b>Industrie, Gewerbe, Handel</b>	<b>9'629.20</b>	<b>9'629.20</b>	<b>12'000</b>	<b>12'000</b>	<b>8'977.80</b>	<b>8'977.80</b>
3511.00	Einlagen in Fonds EK (Inertstoffdeponie Altegg)	9'629.20		12'000		8'977.80	
4240.00	Inertstoffdeponie Altegg (Inkonvienzentschädigung)		9'629.20		12'000		8'977.80
<b>8600</b>	<b>Banken und Versicherungen</b>	<b>0.00</b>	<b>72'602.00</b>	<b>0</b>	<b>60'000</b>	<b>0.00</b>	<b>66'138.00</b>
4604.00	Gewinnanteil Thurgauer Kantonalbank		72'602.00		60'000		66'138.00
<b>87</b>	<b>Brennstoffe und Energie</b>	<b>5'738'451.32</b>	<b>5'738'451.32</b>	<b>5'492'600</b>	<b>5'492'600</b>	<b>4'132'556.83</b>	<b>4'131'556.83</b>
<b>871</b>	<b>Elektrizität</b>	<b>5'738'451.32</b>	<b>5'738'451.32</b>	<b>5'492'600</b>	<b>5'492'600</b>	<b>4'132'556.83</b>	<b>4'131'556.83</b>

Detail - Funktional		Rechnung 2025		Budget 2025		Rechnung 2024	
		Aufwand	Ertrag	Aufwand	Ertrag	Aufwand	Ertrag
<b>8711</b>	<b>Elektrizitätswerk - Elektrizitätsnetz [Gemeindebetrieb]</b>	<b>2'486'416.73</b>	<b>2'486'416.73</b>	<b>2'525'000</b>	<b>2'525'000</b>	<b>2'350'239.49</b>	<b>2'349'239.49</b>
3000.02	Tag- und Sitzungsgelder Kommission						
3010.00	Löhne Ableser	3'852.75		3'500		4'455.00	
3050.00	AG-Beiträge AHV, IV, EO, ALV, FAK, VK						
3052.00	AG-Beiträge PK						
3053.00	AG-Beiträge KVG und UVG						
3100.00	Büromaterial			300			
3101.13	Swissgrid Systemdienstleistungen (SDL)	124'934.13		107'600		148'690.85	
3101.14	Pronovo Netzzuschlag gem. EnG	508'400.64		449'700		466'242.28	
3101.15	Pronovo Netzzuschlag gem. EnG mit MWST						
3101.17	Stromreserve des Bundes	67'145.80		45'000		229'445.10	
3102.00	Drucksachen, Publikationen						
3111.00	Anschaffung Geräte, Zähler	28'125.15		100'000			
3120.00	Netznutzung EKT (inkl. Mehrkosten KEV)	852'101.25		798'700		798'764.80	
3130.01	Telefonkosten, Porto	905.00		600		705.00	
3130.04	Betriebskosten	69.90		400		578.55	
3130.06	Mitglieder- und Verbandsbeiträge	1'000.00		700		1'000.00	
3130.07	Plannachführung Leitungskataster	20'412.65		10'000		2'278.35	
3130.44	Installationskontrollen	54'619.95		45'000		23'229.00	
3130.45	Instandhaltungskontrollen esolva ag	36'337.50		50'000		41'740.00	
3130.46	Energiedaten EDM/ZFA esolva ag	16'768.00		200'000		22'793.00	
3132.00	Ingenieurhonorar	39'009.25		50'000		52'673.00	
3132.01	Allgemeine Beratung	38'183.40		100'000		48'163.65	
3133.00	Informatik-Nutzungsaufwand	87'125.65		48'000		46'675.70	
3134.00	Sachversicherungsprämien	8'677.80		8'300		8'281.86	
3143.01	Unterhalt Niederspannungsnetz	24'382.33		50'000		29'976.85	
3143.02	Unterhalt Mittelspannungsnetz	5'190.35		10'000		735.00	
3143.03	Unterhalt Hausanschlüsse	6'993.50		10'000		2'892.90	
3143.04	Unterhalt Rundsteueranlagen	2'890.00		10'000		698.35	
3143.05	Unterhalt Messwesen	85'660.00		100'000		56'358.40	
3143.06	Unterhalt Signalkabel						

POLITISCHE GEMEINDE BUSSNANG

RECHNUNG 2025

Erfolgsrechnung

Detail - Funktional	Rechnung 2025		Budget 2025		Rechnung 2024	
	Aufwand	Ertrag	Aufwand	Ertrag	Aufwand	Ertrag
3143.07	Übriger Unterhalt					
3144.00	Unterhalt Gebäude und Trafostationen	1'094.80	20'000			
3151.00	Unterhalt Maschinen und Geräte					
3158.00	Unterhalt WebGIS / Geoportal	1'647.05	1'500	1'647.32		
3161.00	Mieten und Benützungskosten	2'050.00	2'000	4'050.00		
3181.00	Abschreibungen Debitoren	2'641.08		187.18		
3300.31	Abschreibungen Mittelspannungsleitungen	6'571.30	12'400	6'673.70		
3300.32	Abschreibungen Trafostationen	39'437.30	34'000	35'805.50		
3300.33	Abschreibungen Niederspannungsleitungen	67'656.95	38'600	57'484.95		
3300.34	Abschreibungen Niederspannungskabinen (VK, AK, KK)	17'217.90	17'700	15'854.90		
3300.35	Abschreibungen Transformierung					
3300.36	Abschreibungen Hausanschlüsse	3'096.75	3'100	3'096.70		
3300.37	Abschreibungen Rohranlagen (Tiefbauten)	1'451.15	1'500	1'451.20		
3300.38	Abschreibungen Niederspannungsverteilungen (TS)	8'660.90	8'700	8'660.95		
3300.39	Abschreibungen Mittelspannungsschaltanlagen	9'014.95	5'100	5'001.30		
3300.61	Abschreibungen Signalkabel					
3300.62	Abschreibungen Rundsteueranlagen	966.80	1'100	966.80		
3300.63	Abschreibungen Messapparate	48'170.00	24'000	14'241.50		
3300.64	Abschreibungen Verteilerkabinen	2'015.50	2'000	2'015.60		
3510.00	Einlagen in Spezialfinanzierungen EK					
3612.00	Entschädigungen an Gemeinden	1'639.30	1'500	1'624.25		
3830.10	Zusätzliche Abschreibungen					
3910.00	Interne Verrechnung Dienstleistungen (Strasseninstandstellungen)	102'500.00	102'500	105'000.00		
3910.01	Interne Verrechnung Löhne, inkl. soz. Leistungen	46'900.00	24'000	42'000.00		
3930.00	Interne Verrechnung von Betriebs- und Verwaltungskosten	10'000.00	10'000	18'000.00		
3930.01	Interne Verrechnung von Betriebs- und Verwaltungskosten (Deckung der Netzverluste)	80'200.00	17'000	32'200.00		

POLITISCHE GEMEINDE BUSSNANG

RECHNUNG 2025

Erfolgsrechnung

Detail - Funktional	Rechnung 2025		Budget 2025		Rechnung 2024	
	Aufwand	Ertrag	Aufwand	Ertrag	Aufwand	Ertrag
3940.00	Interne Verrechnung von kalk. Zinsen und Finanzaufwand	20'700.00	500		7'900.00	
3940.01	Interne Verrechnung von langfristige Finanzverbindlichkeiten (Anteil Werke)					
4210.00	Abgaben ans Gemeinwesen	102'375.90	104'000		105'324.78	
4210.01	Gebühren für Amtshandlungen (Beglaubigungen etc.)				462.50	
4240.00	Ertrag Akontorechnungen Haushalte (Durchlaufkonto)					
4240.02	Ertrag Messkosten Gewerbe 1 (Ablesung, Lastgangzähler, ZFA / EDM Systemkosten etc.)					
4240.17	Stromreserve des Bundes	47'095.20	45'000	249'630.68		
4240.51	Ertrag Netznutzung Haushalte	824'360.58	800'800	718'539.82		
4240.52	Ertrag Netznutzung Gewerbe 1	39'146.01	6'300	1'877.46		
4240.53	Ertrag Netznutzung Gewerbe 2	146'660.09	168'100	154'973.53		
4240.54	Ertrag Netznutzung Industrie	467'687.88	455'300	394'297.67		
4240.55	Ertrag Netznutzung Temporäranschlüsse (Baustrom)	11'518.02	9'600	14'154.96		
4240.56	Ertrag Netznutzung Strassenbeleuchtung	5'597.93	4'400	5'189.32		
4240.57	Ertrag Messkosten Niederspannung NE7	18.40				
4240.75	Ertrag Swissgrid Systemdienstleistungen (SDL)	112'583.02	107'500	156'034.76		
4240.76	Pronovo Netzzuschlag gem. EnG	470'784.85	449'700	478'494.71		
4260.00	Rückerstattungen Hausanschluss	31'542.95	35'000	15'912.40		
4260.01	Rückerstattungen Betriebskosten	2'297.95	500	362.85		
4260.02	Rückerstattungen Mahngebühren	3'238.00	1'500	1'668.73		
4260.03	Rückerstattungen Messkosten	3'202.85	5'000	11'341.45		
4290.00	Gebühren ohne MWST			25.00		
4309.00	Anschlussgebühren mit MWSt.					
4309.01	Erschliessungsbeiträge ohne MWSt.					
4420.00	Dividenden Aktien EKT		2'400	1'200.00		
4510.00	Entnahmen aus Spezialfinanzierungen EK	218'307.10	329'900	39'748.87		
4661.00	Auflösung ausserplanmässige Rückstellung					



Detail - Funktional		Rechnung 2025		Budget 2025		Rechnung 2024	
		Aufwand	Ertrag	Aufwand	Ertrag	Aufwand	Ertrag
4940.00	Interne Verrechnung von kalk. Zinsen und Finanzaufwand						
<b>8712</b>	<b>Elektrizitätswerk - Stromhandel und Übriges (ohne Elektrizitätsnetz) [Gemeindebetrieb]</b>	<b>3'252'034.59</b>	<b>3'252'034.59</b>	<b>2'967'600</b>	<b>2'967'600</b>	<b>1'782'317.34</b>	<b>1'782'317.34</b>
3100.00	Büromaterial						
3101.09	Stromankauf Vorlieferanten	2'710'961.65		2'610'600		1'276'706.65	
3101.10	Stromankauf TGN Produkte mit MWSt.			16'000			
3101.11	Stromankauf Solarstrom mit MWSt.	94'539.89		238'100		96'128.59	
3101.12	Stromankauf Naturstrom ohne MWSt.	626.28				596.76	
3101.13	Stromankauf HKN erneuerbare Energie inkl. HKN PVA, ohne MWSt.	421'699.47		95'500		130'034.39	
3102.00	Drucksachen, Publikationen						
3130.04	Betriebskosten			1'000			
3130.06	Mitglieder- und Verbandsbeiträge						
3132.00	Honorare externe Berater, Gutachter, Fachexperten etc.	17'407.30					
3161.00	Mieten und Benützungskosten						
3181.00	Abschreibungen Debitoren						
3510.00	Einlagen in Spezialfinanzierungen EK					260'450.95	
3910.01	Interne Verrechnung Löhne, inkl. soz. Leistungen	6'800.00		6'400		18'400.00	
4250.61	Stromverkauf an Haushalte		1'309'679.21		1'269'600		892'894.77
4250.62	Stromverkauf an Gewerbe 1		53'082.50		7'900		2'865.42
4250.63	Stromverkauf an Gewerbe 2		218'443.87		252'600		155'007.46
4250.64	Stromverkauf an Industrie		978'104.34		825'600		548'982.12
4250.65	Stromverkauf Temporärschlüsse (Baustrom)		12'920.92		11'000		10'380.29
4250.66	Stromverkauf Strassenbeleuchtung (Naturstrom)		9'484.84		8'300		7'210.59
4250.71	Stromverkauf TGN Produkte mit MWSt.		25'333.39		19'900		43'933.89
4250.72	Stromverkauf HKN erneuerbare Energie		77'254.68		67'200		78'042.80

Detail - Funktional		Rechnung 2025		Budget 2025		Rechnung 2024	
		Aufwand	Ertrag	Aufwand	Ertrag	Aufwand	Ertrag
4250.73	Stromankauf Naturstrom ohne MWSt						
4250.74	Stromverkauf HKN erneuerbare Energie ohne MWSt		18'419.85				
4250.90	Ertrag aus Zertifikationshandel Naturstrom				9'000		
4510.00	Entnahmen aus Spezialfinanzierungen EK		460'210.99		476'300		
4930.00	Interne Verrechnung von Betriebs- und Verwaltungskosten (Deckung Netzverluste)		80'200.00		17'000		32'200.00
4940.00	Interne Verrechnung von kalk. Zinsen und Finanzaufwand		8'900.00		3'200		10'800.00
<b>9</b>	<b>FINANZEN UND STEUERN</b>	<b>527'078.45</b>	<b>3'429'039.00</b>	<b>106'070</b>	<b>3'310'400</b>	<b>144'135.66</b>	<b>3'340'647.24</b>
<b>91</b>	<b>Steuern</b>	<b>8'599.05</b>	<b>2'900'636.15</b>	<b>3'000</b>	<b>2'831'700</b>	<b>5'000.65</b>	<b>2'572'522.35</b>
<b>910</b>	<b>Steuern</b>	<b>8'599.05</b>	<b>2'900'636.15</b>	<b>3'000</b>	<b>2'831'700</b>	<b>5'000.65</b>	<b>2'572'522.35</b>
<b>9100</b>	<b>Allgemeine Gemeindesteuern</b>	<b>8'599.05</b>	<b>2'900'636.15</b>	<b>3'000</b>	<b>2'831'700</b>	<b>5'000.65</b>	<b>2'572'522.35</b>
3181.00	Abschreibungen, Erlasse	8'599.05		3'000		5'000.65	
4000.00	Einkommenssteuern natürliche Personen Rechnungsjahr		1'796'097.40		1'861'800		1'583'893.20
4000.10	Einkommenssteuern natürliche Personen frühere Jahre		321'849.75		150'000		200'474.35
4001.00	Vermögenssteuern natürliche Personen Rechnungsjahr		171'983.45		171'800		149'268.30
4001.10	Vermögenssteuern natürliche Personen frühere Jahre		25'978.75		20'000		15'621.20
4002.00	Quellensteuern		348'545.00		270'000		313'015.60
4010.00	Gewinn- und Kapitalsteuern juristische Personen Rechnungsjahr		183'589.15		288'100		138'347.95
4010.10	Gewinn- und Kapitalsteuern juristische Personen frühere Jahre		52'592.65		70'000		171'901.75
<b>93</b>	<b>Finanz- und Lastenausgleich</b>	<b>500.00</b>	<b>372'979.45</b>	<b>1'000</b>	<b>396'500</b>	<b>1'000.00</b>	<b>446'961.65</b>

POLITISCHE GEMEINDE BUSSNANG

RECHNUNG 2025

Erfolgsrechnung

Detail - Funktional	Rechnung 2025		Budget 2025		Rechnung 2024	
	Aufwand	Ertrag	Aufwand	Ertrag	Aufwand	Ertrag
<b>930 Finanz- und Lastenausgleich</b>	<b>500.00</b>	<b>372'979.45</b>	<b>1'000</b>	<b>396'500</b>	<b>1'000.00</b>	<b>446'961.65</b>
9300 Finanz- und Lastenausgleich	0.00	45'732.00	0	0	0.00	0.00
3621.50 Finanzausgleichsbeiträge an Kanton						
4621.50 Kantonsbeitrag Finanzausgleich		45'732.00				
<b>9500 Ertragsanteile, übrige</b>	<b>500.00</b>	<b>327'247.45</b>	<b>1'000</b>	<b>396'500</b>	<b>1'000.00</b>	<b>446'961.65</b>
3601.11 Kantonsanteil Alkohol- und Wirtepatente	500.00		1'000		1'000.00	
4601.01 Liegenschaftensteuern		194'038.80		175'000		182'155.90
4601.02 Grundstückgewinnsteuern		132'730.70		220'000		264'299.80
4601.11 Alkohol- und Wirtepatente		477.95		1'500		505.95
<b>96 Vermögens- und Schuldenverwaltung</b>	<b>128'555.56</b>	<b>155'423.40</b>	<b>102'070</b>	<b>81'600</b>	<b>138'135.01</b>	<b>140'748.80</b>
<b>961 Zinsen</b>	<b>97'571.56</b>	<b>101'772.90</b>	<b>73'500</b>	<b>26'900</b>	<b>103'310.36</b>	<b>86'032.30</b>
<b>9610 Zinsen</b>	<b>97'571.56</b>	<b>101'772.90</b>	<b>73'500</b>	<b>26'900</b>	<b>103'310.36</b>	<b>86'032.30</b>
3400.00 Verzinsung laufende Verbindlichkeiten						
3401.00 Verzinsung kurzfristige Finanzverbindlichkeiten	0.01		500		498.36	
3406.00 Verzinsung langfristige Finanzverbindlichkeiten	76'271.55		65'600		80'412.00	
3940.00 Interne Verrechnung von kalk. Zinsen und Finanzaufwand	21'300.00		7'400		22'400.00	
4400.00 Zinsen Diverse		785.90				
4401.01 Zinsen auf Steuerforderungen		2'787.00				2'132.30
4940.00 Interne Verrechnung von kalk. Zinsen und Finanzaufwand		98'200.00		26'900		83'900.00

POLITISCHE GEMEINDE BUSSNANG

RECHNUNG 2025

Erfolgsrechnung

Detail - Funktional	Rechnung 2025		Budget 2025		Rechnung 2024	
	Aufwand	Ertrag	Aufwand	Ertrag	Aufwand	Ertrag
4940.01 Interne Verrechnung von langfristige Finanzverbindlichkeiten (Anteil Werke)						
<b>963 Liegenschaften des Finanzvermögens</b>	<b>30'984.00</b>	<b>53'650.50</b>	<b>28'570</b>	<b>54'700</b>	<b>34'824.65</b>	<b>54'716.50</b>
<b>9630 Liegenschaften des Finanzvermögens</b>	<b>30'984.00</b>	<b>53'650.50</b>	<b>28'570</b>	<b>54'700</b>	<b>34'824.65</b>	<b>54'716.50</b>
3130.01 Abonnementsgebühren für TV & Radio			500		484.20	
3300.41 Abschreibungen			9'000			
3430.40 Baulicher Unterhalt Wohnungen und weitere Liegenschaften			6'000		1'474.60	
3431.00 Nicht baulicher Liegenschaftsunterhalt durch Dritte (Hauswartung, Reinigung, Unterhalts- und Reparaturarbeiten)	612.90		2'000		890.40	
3439.10 Wasser, Energie, Heizmaterial	904.40		800		658.05	
3439.40 Sachversicherungsprämien	90.10		70		73.60	
3439.60 Planungen und Projektierungen Dritter						
3439.90 Übriger Liegenschaftsaufwand (Flächenbeitrag an Unterhaltskorporationen)	76.60				1'943.80	
3940.00 Interne Verrechnung von kalk. Zinsen und Finanzaufwand	29'300.00		10'200		29'300.00	
4430.01 Mietzinsen von Wohnungen und Garagen		41'020.00		42'100		42'120.00
4430.03 Pachtzins Kulturland		12'630.50		12'600		12'596.50
<b>97 Rückverteilungen</b>	<b>0.00</b>	<b>0.00</b>	<b>0</b>	<b>600</b>	<b>0.00</b>	<b>0.00</b>
<b>971 Rückverteilungen aus CO2-Abgabe</b>	<b>0.00</b>	<b>0.00</b>	<b>0</b>	<b>600</b>	<b>0.00</b>	<b>0.00</b>
<b>9710 Rückverteilungen aus CO2-Abgabe</b>	<b>0.00</b>	<b>0.00</b>	<b>0</b>	<b>600</b>	<b>0.00</b>	<b>0.00</b>
4699.10 Rückverteilung CO2-Abgabe				600		
<b>99 Nicht aufgeteilte Posten</b>	<b>389'423.84</b>	<b>0.00</b>	<b>0</b>	<b>0</b>	<b>0.00</b>	<b>180'414.44</b>



POLITISCHE GEMEINDE BUSSNANG

## RECHNUNG 2025

Erfolgsrechnung

Detail - Funktional	Rechnung 2025		Budget 2025		Rechnung 2024	
	Aufwand	Ertrag	Aufwand	Ertrag	Aufwand	Ertrag
<b>995</b> <b>Neutrale Aufwendungen und Erträge</b>	<b>0.00</b>	<b>0.00</b>	<b>0</b>	<b>0</b>	<b>0.00</b>	<b>0.00</b>
<b>9950</b> <b>Neutrale Aufwendungen und Erträge</b>	<b>0.00</b>	<b>0.00</b>	<b>0</b>	<b>0</b>	<b>0.00</b>	<b>0.00</b>
3864.00    A. o. Transferaufwand an öff. Unternehmungen						
<b>9951</b> <b>Zweckgebundene Zuwendungen</b>	<b>0.00</b>	<b>0.00</b>	<b>0</b>	<b>0</b>	<b>0.00</b>	<b>0.00</b>
3502.00    Einlagen in Legate und Stiftungen des FK						
4390.00    Übriger Ertrag						
<b>999</b> <b>Abschluss</b>	<b>389'423.84</b>	<b>0.00</b>	<b>0</b>	<b>0</b>	<b>0.00</b>	<b>180'414.44</b>
<b>9999</b> <b>Abschluss</b>	<b>389'423.84</b>	<b>0.00</b>	<b>0</b>	<b>0</b>	<b>0.00</b>	<b>180'414.44</b>
9000.00    Ertragsüberschuss	389'423.84					
9001.00    Aufwandüberschuss						180'414.44
<b>Total</b>						
Ertragsüberschuss	12'525'913.46	12'525'913.46	12'378'420	12'385'630	10'608'830.75	10'608'830.75
Aufwandüberschuss	0.00	0.00	7'210	0	0.00	0.00
	12'525'913.46	12'525'913.46	12'385'630	12'385'630	10'608'830.75	10'608'830.75

POLITISCHE GEMEINDE BUSSNANG

## RECHNUNG 2025

Investitionsrechnung

Detail - Funktional	Rechnung 2025		Budget 2025		Rechnung 2024	
	Ausgaben	Einnahmen	Ausgaben	Einnahmen	Ausgaben	Einnahmen
<b>0</b> <b>ALLGEMEINE VERWALTUNG</b>	<b>0.00</b>	<b>0.00</b>	<b>0</b>	<b>0</b>	<b>0.00</b>	<b>0.00</b>
<b>02</b> <b>Allgemeine Dienste</b>	<b>0.00</b>	<b>0.00</b>	<b>0</b>	<b>0</b>	<b>0.00</b>	<b>0.00</b>
<b>029</b> <b>Verwaltungsliegenschaften, übriges</b>	<b>0.00</b>	<b>0.00</b>	<b>0</b>	<b>0</b>	<b>0.00</b>	<b>0.00</b>
<b>0290</b> <b>"Verwaltungsliegenschaften, n.a.g.;"</b>	<b>0.00</b>	<b>0.00</b>	<b>0</b>	<b>0</b>	<b>0.00</b>	<b>0.00</b>
5040.01    Gemeindeverwaltung, Erdwärmepumpe VV						
<b>1</b> <b>ÖFFENTLICHE ORDNUNG UND SICHERHEIT,                   VERTEIDIGUNG</b>	<b>0.00</b>	<b>0.00</b>	<b>378'000</b>	<b>150'000</b>	<b>0.00</b>	<b>0.00</b>
<b>16</b> <b>Verteidigung</b>	<b>0.00</b>	<b>0.00</b>	<b>378'000</b>	<b>150'000</b>	<b>0.00</b>	<b>0.00</b>
<b>161</b> <b>Militärische Verteidigung</b>	<b>0.00</b>	<b>0.00</b>	<b>378'000</b>	<b>150'000</b>	<b>0.00</b>	<b>0.00</b>
<b>1610</b> <b>Militärische Verteidigung</b>	<b>0.00</b>	<b>0.00</b>	<b>378'000</b>	<b>150'000</b>	<b>0.00</b>	<b>0.00</b>
5040.01    Schiessanlage Lanterswil, Scheibenwallasanierung			378'000			
5040.02    Schiessanlage obere Letten, Bussnang						
6310.01    Schiessanlage Lanterswil, Scheibenwallasanierung (VASA Beitrag)				150'000		
6320.02    Schiessanlage obere Letten, Bussnang, Beteiligung Schützen						
<b>6</b> <b>VERKEHR UND                   NACHRICHTENÜBERMITTLUNG</b>	<b>273'933.05</b>	<b>0.00</b>	<b>180'000</b>	<b>0</b>	<b>667'361.69</b>	<b>0.00</b>
<b>61</b> <b>Strassenverkehr</b>	<b>273'933.05</b>	<b>0.00</b>	<b>180'000</b>	<b>0</b>	<b>667'361.69</b>	<b>0.00</b>
<b>615</b> <b>Gemeindestrassen</b>	<b>273'933.05</b>	<b>0.00</b>	<b>180'000</b>	<b>0</b>	<b>667'361.69</b>	<b>0.00</b>

Detail - Funktional	Rechnung 2025		Budget 2025		Rechnung 2024	
	Ausgaben	Einnahmen	Ausgaben	Einnahmen	Ausgaben	Einnahmen
<b>6150 Gemeindestrassen</b>	<b>273'933.05</b>	<b>0.00</b>	<b>180'000</b>	<b>0</b>	<b>667'361.69</b>	<b>0.00</b>
5010.05 Unteroppikon, Innerorts					48'386.70	
5010.06 Weingarten, Innerorts	32'691.85					
5010.07 Rothenhausen, Laagasse	36'000.00					
5010.08 Bussnang, Thurberg	78'730.25				383'426.55	
5010.09 Rothenhausen, Weinfelderstrasse / Dorfgasse	15'625.10				121'961.69	
5010.10 Bussnang, Brücke Tannerwies / Waldhof					108'100.75	
5010.11 Oberoppikon, Chäsistich	96'584.05		180'000		5'486.00	
5010.12 Oberoppikon - Eppenstein	14'301.80					
<b>7 UMWELTSCHUTZ UND RAUMORDNUNG</b>	<b>173'038.86</b>	<b>80'500.00</b>	<b>371'100</b>	<b>267'100</b>	<b>506'175.43</b>	<b>65'700.55</b>
<b>71 Wasserversorgung</b>	<b>167'396.51</b>	<b>53'000.00</b>	<b>371'100</b>	<b>192'100</b>	<b>442'808.08</b>	<b>65'700.55</b>
<b>710 Wasserversorgung</b>	<b>167'396.51</b>	<b>53'000.00</b>	<b>371'100</b>	<b>192'100</b>	<b>442'808.08</b>	<b>65'700.55</b>
<b>7100 Wasserversorgung (allgemein)</b>	<b>36'137.50</b>	<b>0.00</b>	<b>69'100</b>	<b>0</b>	<b>101'445.90</b>	<b>0.00</b>
5030.05 Mettlen, Reservoir Kaa-Freudenberg Beitrag an Wasserversorgung						
5030.08 Mettlen, Bürglenstrasse (Zonentrennung) Beitrag an Wasserversorgung						
5030.09 Mettlen, Bürglenstrasse (Radweg, Zonenverbindung) Beitrag an Wasserversorgung						
5030.10 Unteroppikon, Innerorts Beitrag an Wasserversorgung						
5030.11 Weingarten, Innerorts Beitrag an Wasserversorgung						
5030.12 Rothenhausen, Weinfelderstrasse / Dorfgasse Beitrag an Wasserversorgung					7'086.80	
5030.13 Bussnang, Thurberg Beitrag an Wasserversorgung					92'658.25	

Detail - Funktional	Rechnung 2025		Budget 2025		Rechnung 2024	
	Ausgaben	Einnahmen	Ausgaben	Einnahmen	Ausgaben	Einnahmen
5030.14 Lanterswil - Häuseren (Abgabeschacht) Beitrag an Wasserversorgung	22'536.05		62'400		1'318.35	
5030.15 Frittschen, Untere Bühlstasse Beitrag an Wasserversorgung	13'601.45		6'700		382.50	
<b>7101 Wasserwerk [Gemeindebetrieb]</b>	<b>131'259.01</b>	<b>53'000.00</b>	<b>302'000</b>	<b>192'100</b>	<b>341'362.18</b>	<b>65'700.55</b>
5030.07 Mettlen, Bürglenstrasse (Zonentrennung)						
5030.08 Mettlen, Bürglenstrasse (Radweg, Zonenverbindung)						
5030.10 Mettlen, Reservoir Kaa-Freudenberg						
5030.12 Rothenhausen, Mettlenstrasse, ausserorts						
5030.13 Rothenhausen Laagasse / Dorfstrasse						
5030.14 Unteroppikon, Innerorts					5'949.07	
5030.15 Weingarten, Innerorts					14'627.47	
5030.16 Quelle Itobel						
5030.17 Rothenhausen, Weinfelderstrasse / Dorfgasse					3'496.56	
5030.18 Bussnang, Thurberg	385.00				277'650.44	
5030.19 Oberoppikon - Eppenstein	12'160.00				449.05	
5030.20 Lanterswil - Häuseren (Abgabeschacht)	67'529.19		260'000		3'950.43	
5030.21 Frittschen, Untere Bühlstasse	40'756.77		42'000		1'146.16	
5030.22 Braunau, Reservoir Heid	10'428.05				7'143.00	
6310.11 Rothenhausen, Mettlenstrasse, ausserorts Beitrag Gebäudeversicherung						
6310.13 Mettlen, Bürglenstrasse (Radweg, Zonenverbindung) Beitrag Gebäudeversicherung						
6310.14 Unteroppikon, Innerorts Beitrag Gebäudeversicherung						38'473.25
6310.15 Weingarten, Innerorts Beitrag Gebäudeversicherung						11'111.90
6310.16 Rothenhausen, Weinfelderstrasse / Dorfgasse Beitrag Gebäudeversicherung						16'115.40



Detail - Funktional	Rechnung 2025		Budget 2025		Rechnung 2024	
	Ausgaben	Einnahmen	Ausgaben	Einnahmen	Ausgaben	Einnahmen
6310.17 Bussnang, Thurberg Beitrag Gebäudeversicherung						
6310.18 Quelle Itobel Beitrag Gebäudeversicherung						
6310.19 Rothenhausen Laagasse / Dorfstrasse Beitrag Gebäudeversicherung						
6310.20 Lanterswil - Häuseren (Abgabeschacht) Beitrag Gebäudeversicherung				21'000		
6320.05 Mettlen, Reservoir Kaa-Freudenberg Beitrag der Gemeinde						
6320.08 Mettlen, Bürglenstrasse /Zonentrennung) Beitrag der Gemeinde						
6320.09 Mettlen, Bürglenstrasse /Radweg, Zonenverbindung Beitrag der Gemeinde						
6320.10 Unterooppikon, Innerorts Beitrag der Gemeinde						
6320.11 Weingarten, Innerorts Beitrag der Gemeinde						
6320.12 Rothenhausen, Weinfelderstrasse / Dorfgasse Beitrag der Gemeinde						
6320.13 Bussnang, Thurberg Beitrag der Gemeinde						
6320.14 Lanterswil-Häuseren (Abgabeschacht) Beitrag der Gemeinde				64'400		
6320.15 Friitschen, Untere Bühlstrasse Beitrag der Gemeinde				6'700		
6370.01 Wasser-Erschliessungsgebühren						
6370.02 Wasser-Anschlussgebühren		53'000.00		100'000	26'950.00	
<b>72 Abwasserbeseitigung</b>	<b>5'642.35</b>	<b>27'500.00</b>	<b>0</b>	<b>75'000</b>	<b>63'367.35</b>	<b>0.00</b>
<b>720 Abwasserbeseitigung</b>	<b>5'642.35</b>	<b>27'500.00</b>	<b>0</b>	<b>75'000</b>	<b>63'367.35</b>	<b>0.00</b>

Detail - Funktional	Rechnung 2025		Budget 2025		Rechnung 2024	
	Ausgaben	Einnahmen	Ausgaben	Einnahmen	Ausgaben	Einnahmen
<b>7201 Abwasserbeseitigung [Gemeindebetrieb]</b>	<b>5'642.35</b>	<b>27'500.00</b>	<b>0</b>	<b>75'000</b>	<b>63'367.35</b>	<b>0.00</b>
5030.01 Lanterswil, Ersatz Kanalisation						
5030.02 Unterooppikon, Innerorts						
5030.03 Friitschen, Weinfelderstrasse					1'208.35	
5030.04 Bussnang, Thurberg	5'642.35				43'402.05	
6370.01 Abwasser-Erschliessungsgebühren						
6370.02 Abwasser-Anschlussgebühren		27'500.00		75'000	18'756.95	
<b>73 Abfallwirtschaft</b>	<b>0.00</b>	<b>0.00</b>	<b>0</b>	<b>0</b>	<b>0.00</b>	<b>0.00</b>
<b>730 Abfallwirtschaft</b>	<b>0.00</b>	<b>0.00</b>	<b>0</b>	<b>0</b>	<b>0.00</b>	<b>0.00</b>
<b>7301 Abfallwirtschaft [Gemeindebetrieb]</b>	<b>0.00</b>	<b>0.00</b>	<b>0</b>	<b>0</b>	<b>0.00</b>	<b>0.00</b>
5030.01 Unterflurcontainer						
6340.01 Rückerstattung UFC KVA Thurgau						
<b>74 Verbauungen</b>	<b>0.00</b>	<b>0.00</b>	<b>0</b>	<b>0</b>	<b>0.00</b>	<b>0.00</b>
<b>741 Gewässerverbauungen</b>	<b>0.00</b>	<b>0.00</b>	<b>0</b>	<b>0</b>	<b>0.00</b>	<b>0.00</b>
<b>7410 Gewässerverbauungen</b>	<b>0.00</b>	<b>0.00</b>	<b>0</b>	<b>0</b>	<b>0.00</b>	<b>0.00</b>
5020.02 Lanterswil, Hochwasserschutz						
6310.01 Lanterswil, Hochwasserschutz Beitrag von Kanton						
<b>8 VOLKSWIRTSCHAFT</b>	<b>1'086'027.50</b>	<b>43'000.00</b>	<b>1'211'000</b>	<b>51'000</b>	<b>1'058'966.15</b>	<b>49'242.00</b>
<b>87 Brennstoffe und Energie</b>	<b>1'086'027.50</b>	<b>43'000.00</b>	<b>1'211'000</b>	<b>51'000</b>	<b>1'058'966.15</b>	<b>49'242.00</b>
<b>871 Elektrizität</b>	<b>1'086'027.50</b>	<b>43'000.00</b>	<b>1'211'000</b>	<b>51'000</b>	<b>1'058'966.15</b>	<b>49'242.00</b>

Detail - Funktional	Rechnung 2025		Budget 2025		Rechnung 2024	
	Ausgaben	Einnahmen	Ausgaben	Einnahmen	Ausgaben	Einnahmen
<b>8711 Elektrizitätswerk - Elektrizitätsnetz [Gemeindebetrieb]</b>	<b>1'086'027.50</b>	<b>43'000.00</b>	<b>1'211'000</b>	<b>51'000</b>	<b>1'058'966.15</b>	<b>49'242.00</b>
5030.00 Übriger Tiefbau						
5030.01 Mittelspannungsleitungen (Netz)			100'000			
5030.02 Trafostationen	152'003.60		670'000		296'205.75	
5030.03 Niederspannungsleitungen (Netz)	318'430.65		340'000		624'903.60	
5030.04 Niederspannungskabinen (VK, AK, KK)	50'428.75		100'000		66'569.20	
5030.10 Oberoppikon - Eppenstein	11'787.50					
5030.11 Mettlen, Schönholzerswilerstrasse	25'303.80					
5030.12 Friltschen, TS Betten	35.00					
5030.13 Rothenhausen, TS Thurrain	490.00					
5060.01 Rundsteueranlagen			1'000			
5060.02 Messapparate	407'141.25				33'467.60	
5060.03 Mittelspannungsschaltanlagen	120'406.95				37'820.00	
5060.04 Verteilkabinen						
6370.01 EW-Erschliessungsbeiträge				1'000		
6370.02 EW-Anschlussgebühren		43'000.00		50'000		49'242.00
<b>9 FINANZEN UND STEUERN</b>	<b>123'500.00</b>	<b>1'532'999.41</b>	<b>0</b>	<b>0</b>	<b>114'942.55</b>	<b>2'232'503.27</b>
<b>96 Vermögens- und Schuldenverwaltung</b>	<b>0.00</b>	<b>0.00</b>	<b>0</b>	<b>0</b>	<b>0.00</b>	<b>0.00</b>
<b>963 Liegenschaften des Finanzvermögens</b>	<b>0.00</b>	<b>0.00</b>	<b>0</b>	<b>0</b>	<b>0.00</b>	<b>0.00</b>
<b>9630 Liegenschaften des Finanzvermögens</b>	<b>0.00</b>	<b>0.00</b>	<b>0</b>	<b>0</b>	<b>0.00</b>	<b>0.00</b>
5040.01 Gemeindeverwaltung, Erdwärmepumpe						
<b>99 Nicht aufgeteilte Posten</b>	<b>123'500.00</b>	<b>1'532'999.41</b>	<b>0</b>	<b>0</b>	<b>114'942.55</b>	<b>2'232'503.27</b>
<b>999 Abschluss</b>	<b>123'500.00</b>	<b>1'532'999.41</b>	<b>0</b>	<b>0</b>	<b>114'942.55</b>	<b>2'232'503.27</b>

Detail - Funktional	Rechnung 2025		Budget 2025		Rechnung 2024	
	Ausgaben	Einnahmen	Ausgaben	Einnahmen	Ausgaben	Einnahmen
<b>9990 Abschluss</b>	<b>123'500.00</b>	<b>1'532'999.41</b>	<b>0</b>	<b>0</b>	<b>114'942.55</b>	<b>2'232'503.27</b>
5900.00 Passivierte Einnahmen	123'500.00				114'942.55	
6900.00 Aktivierte Ausgaben		1'532'999.41				2'232'503.27
<b>Total</b>	<b>1'656'499.41</b>	<b>1'656'499.41</b>	<b>2'140'100</b>	<b>468'100</b>	<b>2'347'445.82</b>	<b>2'347'445.82</b>
Einnahmenüberschuss	0.00		0		0.00	
Ausgabenüberschuss		0.00		1'672'000		0.00
	<b>1'656'499.41</b>	<b>1'656'499.41</b>	<b>2'140'100</b>	<b>2'140'100</b>	<b>2'347'445.82</b>	<b>2'347'445.82</b>



Detail	Bestand am 01.01.2025	Zuwachs	Abgang	Bestand am 31.12.2025
<b>1 Aktiven</b>	<b>16'042'462.48</b>	<b>56'406'866.95</b>	<b>54'264'288.09</b>	<b>18'185'041.34</b>
<b>10 Finanzvermögen</b>	<b>4'447'225.73</b>	<b>54'873'867.54</b>	<b>53'580'126.18</b>	<b>5'740'967.09</b>
<b>100 Flüssige Mittel und kurzfristige Geldanlagen</b>	<b>337'956.68</b>	<b>18'047'658.81</b>	<b>17'530'959.58</b>	<b>854'655.91</b>
<b>1000 Kasse</b>	<b>6'807.55</b>	<b>48'739.30</b>	<b>49'828.20</b>	<b>5'718.65</b>
1000.00 Kasse	6'807.55	48'739.30	49'828.20	5'718.65
<b>1001 Post</b>	<b>9'024.98</b>	<b>21'525.99</b>	<b>21'808.53</b>	<b>8'742.44</b>
1001.00 Postcheck-Konto 85-2074-5 (Politische Gemeinde)	9'024.98	21'475.99	21'758.53	8'742.44
1001.02 Postcheck-Konto 85-1153-5 (Steueramt)	0.00	50.00	50.00	0.00
<b>1002 Bank</b>	<b>322'124.15</b>	<b>17'977'393.52</b>	<b>17'459'322.85</b>	<b>840'194.82</b>
1002.00 TKB KK 5197-05 (Politische Gemeinde)	78'648.59	37'002.85	78'648.59	37'002.85
1002.01 TKB KK 7200-1 (Werke TBW)	44'139.63	5'483'604.68	5'510'891.90	16'852.41
1002.03 RB Mittelthurgau KK 90945.01 (Steueramt)	199'335.93	12'456'785.99	11'869'782.36	786'339.56
1002.04 RB Mittelthurgau KK 90945.98 (Politische Gemeinde)	0.00			0.00
<b>101 Forderungen</b>	<b>1'800'169.85</b>	<b>36'752'190.20</b>	<b>35'890'536.95</b>	<b>2'661'823.10</b>
<b>1010 Forderungen aus Lieferungen und Leistungen gegenüber Dritten</b>	<b>1'522'930.62</b>	<b>6'428'511.90</b>	<b>6'354'092.10</b>	<b>1'597'350.42</b>
1010.00 Debitoren EW	3'630.02	189.90	3'819.92	0.00
1010.01 Debitoren Wasser, ARA-Gebühren, Kabel-TV	0.00			0.00
1010.02 Debitoren Modulrechnungen	373'334.90	622'991.97	800'151.90	196'174.97
1010.03 Übrige Debitoren	19'392.50	13'116.35	19'392.50	13'116.35
1010.04 Debitoren TBW	1'126'153.20	5'792'213.68	5'530'307.78	1'388'059.10

Detail	Bestand am 01.01.2025	Zuwachs	Abgang	Bestand am 31.12.2025
1010.10 Verrechnungssteuern	420.00		420.00	0.00
<b>1012 Steuerforderungen</b>	<b>277'239.39</b>	<b>4'315'628.34</b>	<b>3'540'912.05</b>	<b>1'051'955.68</b>
1012.00 Steuerrückstände Politische Gemeinde	121'663.60	2'680'041.45	2'480'464.06	321'240.99
1012.01 Steuerrückstände Staat / Körperschaften	67'801.14	719'967.24	199'848.34	587'920.04
1012.02 Steuerrückstände Quellensteuern	77'690.90	679'453.05	655'922.80	101'221.15
1012.03 Steuerrückstände JP Kanton	10'083.75	236'166.60	204'676.85	41'573.50
<b>1015 Interne Kontokorrente</b>	<b>0.00</b>	<b>25'500'651.08</b>	<b>25'488'134.08</b>	<b>12'517.00</b>
1015.00 Geldtransferkonto	0.00			0.00
1015.01 Abwicklungskonto	0.00	902'536.38	891'419.38	11'117.00
1015.02 Abwicklungskonto KA	0.00	12'840.50	11'440.50	1'400.00
1015.03 Abwicklungskonto VZ	0.00			0.00
1015.10 Debitorensammelkonto Steuern	0.00	24'585'274.20	24'585'274.20	0.00
1015.20 Debitorensammelkonto Quellensteuern	0.00			0.00
1015.41 Zahlungsausgleichkonto EW, Wasser, ARA	0.00			0.00
<b>1019 Übrige Forderungen</b>	<b>-0.16</b>	<b>507'398.88</b>	<b>507'398.72</b>	<b>0.00</b>
1019.00 Mietzinsdepots Sozialhilfe	0.00			0.00
<b>10192 MWST-Vorsteuerguthaben</b>	<b>0.00</b>	<b>165.90</b>	<b>165.90</b>	<b>0.00</b>
1019.20 Wasser: MWST-Vorsteuer ER	0.00			0.00
1019.21 Wasser: MWST-Vorsteuer IR	0.00			0.00
1019.22 Abwasser: MWST-Vorsteuer ER	0.00			0.00
1019.23 Abwasser: MWST-Vorsteuer IR	0.00			0.00
1019.24 Wasser: MWST-Vorsteuer ER ab 2018	0.00			0.00
1019.25 Wasser: MWST-Vorsteuer IR ab 2018	0.00			0.00
1019.26 EW: MWST-Vorsteuer ER	0.00			0.00
1019.27 EW: MWST-Vorsteuer IR	0.00			0.00
1019.28 EW: MWST-Vorsteuer ER ab 2018	0.00			0.00
1019.29 EW: MWST-Vorsteuer IR ab 2018	0.00			0.00

Detail	Bestand am 01.01.2025	Zuwachs	Abgang	Bestand am 31.12.2025
1019.30 Abwasser: MWST-Vorsteuer ER ab 2018	0.00	165.90	165.90	0.00
1019.31 Abwasser: MWST-Vorsteuer IR ab 2018	0.00			0.00
1019.32 Wasser: MWST-Vorsteuer ER ab 2024	0.00	44'109.20	44'109.20	0.00
1019.33 Wasser: MWST-Vorsteuer IR ab 2024	0.00	875.85	875.85	0.00
1019.34 EW: MWST-Vorsteuer ER ab 2024	-0.16	369'092.72	369'092.56	0.00
1019.35 EW: MWST-Vorsteuer IR ab 2024	0.00	66'846.57	66'846.57	0.00
1019.36 Abwasser: MWST-Vorsteuer ER ab 2024	0.00	25'770.59	25'770.59	0.00
1019.37 Abwasser: MWST-Vorsteuer IR ab 2024	0.00	538.05	538.05	0.00
<b>104 Aktive Rechnungsabgrenzungen</b>	<b>158'629.65</b>	<b>74'018.53</b>	<b>158'629.65</b>	<b>74'018.53</b>
<b>1040 Personalaufwand</b>	<b>0.00</b>	<b>0.00</b>	<b>0.00</b>	<b>0.00</b>
1040.00 RA Personalaufwand (Sachgruppe 30)	0.00			0.00
<b>1041 Sach- und übriger Betriebsaufwand</b>	<b>0.00</b>	<b>495.85</b>	<b>0.00</b>	<b>495.85</b>
1041.00 RA Sach- und übriger Betriebsaufwand (Sachgruppe 31)	0.00	495.85		495.85
<b>1043 Transfers der Erfolgsrechnung</b>	<b>126'878.65</b>	<b>9'786.68</b>	<b>126'878.65</b>	<b>9'786.68</b>
1043.00 RA Transfers der Erfolgsrechnung (Sachgruppe 36, 37, 46, 47)	126'878.65	9'786.68	126'878.65	9'786.68
<b>1044 Finanzaufwand / Finanzertrag</b>	<b>0.00</b>	<b>0.00</b>	<b>0.00</b>	<b>0.00</b>
1044.00 RA Finanzaufwand / Finanzertrag (Sachgruppe 34, 44)	0.00			0.00
<b>1045 Übriger betrieblicher Ertrag</b>	<b>31'751.00</b>	<b>63'736.00</b>	<b>31'751.00</b>	<b>63'736.00</b>

Detail	Bestand am 01.01.2025	Zuwachs	Abgang	Bestand am 31.12.2025
1045.00 RA übriger betrieblicher Ertrag (Sachgruppe 41, 42, 43)	31'751.00	63'736.00	31'751.00	63'736.00
<b>1049 Übrige aktive Rechnungsabgrenzungen Erfolgsrechnung</b>	<b>0.00</b>	<b>0.00</b>	<b>0.00</b>	<b>0.00</b>
1049.00 RA ausserordentlicher Aufwand und Ertrag (Sachgruppe 38, 48)	0.00			0.00
<b>107 Finanzanlagen</b>	<b>60'100.00</b>	<b>0.00</b>	<b>0.00</b>	<b>60'100.00</b>
<b>1070 Aktien und Anteilscheine</b>	<b>60'100.00</b>	<b>0.00</b>	<b>0.00</b>	<b>60'100.00</b>
1070.00 Aktien EKT Energie AG, Arbon	33'600.00			33'600.00
1070.01 Aktien Spitex Mittelthurgau SMT AG, Weinfelden	26'000.00			26'000.00
1070.20 5 Anteilscheine Alters- und Pflegeheim, Weinfelden	500.00			500.00
<b>108 Sachanlagen FV</b>	<b>2'090'369.55</b>	<b>0.00</b>	<b>0.00</b>	<b>2'090'369.55</b>
<b>1080 Grundstücke FV</b>	<b>1'132'775.00</b>	<b>0.00</b>	<b>0.00</b>	<b>1'132'775.00</b>
1080.00 Landwirtschaftliche Grundstücke	1'132'775.00			1'132'775.00
<b>1084 Gebäude FV</b>	<b>767'594.55</b>	<b>0.00</b>	<b>0.00</b>	<b>767'594.55</b>
1084.00 Wohnungen Gemeindehaus & Garagen	767'594.55			767'594.55
<b>1089 Übrige Sachanlagen FV</b>	<b>190'000.00</b>	<b>0.00</b>	<b>0.00</b>	<b>190'000.00</b>
1089.01 Baulandparzelle Nr. 3061 Mettlen	190'000.00			190'000.00
<b>14 Verwaltungsvermögen</b>	<b>11'595'236.75</b>	<b>1'532'999.41</b>	<b>684'161.91</b>	<b>12'444'074.25</b>
<b>140 Sachanlagen VV</b>	<b>11'595'236.75</b>	<b>1'532'999.41</b>	<b>684'161.91</b>	<b>12'444'074.25</b>



Detail		Bestand am 01.01.2025	Zuwachs	Abgang	Bestand am 31.12.2025
<b>1400</b>	<b>Grundstücke VV unüberbaut</b>	<b>0.00</b>	<b>0.00</b>	<b>0.00</b>	<b>0.00</b>
1400.00	Grundstücke allgemeiner Haushalt	0.00			0.00
<b>1401</b>	<b>Strassen / Verkehrswege</b>	<b>2'861'638.55</b>	<b>273'933.05</b>	<b>159'259.95</b>	<b>2'976'311.65</b>
1401.00	Strassen / Verkehrswege	2'861'638.55	273'933.05	159'259.95	2'976'311.65
<b>1402</b>	<b>Wasserbau</b>	<b>202'578.15</b>	<b>0.00</b>	<b>11'717.30</b>	<b>190'860.85</b>
1402.00	Wasserbau	202'578.15		11'717.30	190'860.85
<b>1403</b>	<b>Übrige Tiefbauten</b>	<b>6'827'358.45</b>	<b>699'396.51</b>	<b>375'427.61</b>	<b>7'151'327.35</b>
1403.00	Tiefbauten allgemeiner Haushalt	609'863.25	36'137.50	14'108.25	631'892.50
1403.10	Tiefbauten EW	2'303'941.85	526'357.65	158'685.40	2'671'614.10
1403.11	Tiefbauten Wasser	3'545'989.35	131'259.01	165'187.36	3'512'061.00
1403.12	Tiefbauten Abwasser	156'245.20	5'642.35	30'338.30	131'549.25
1403.13	Tiefbauten Abfall	211'318.80		7'108.30	204'210.50
<b>1404</b>	<b>Hochbauten</b>	<b>1'547'276.10</b>	<b>152'528.60</b>	<b>80'778.95</b>	<b>1'619'025.75</b>
1404.00	Hochbauten allgemeiner Haushalt	656'412.70		31'257.00	625'155.70
1404.10	Hochbauten EW	679'086.10	152'528.60	39'437.30	792'177.40
1404.11	Hochbauten Feuerwehr	211'777.30		10'084.65	201'692.65
<b>1406</b>	<b>Mobilien VV</b>	<b>83'547.85</b>	<b>407'141.25</b>	<b>49'136.80</b>	<b>441'552.30</b>
1406.00	Mobilien allgemeiner Haushalt	1.00			1.00
1406.10	Mobilien EW	83'545.85	407'141.25	49'136.80	441'550.30
1406.11	Mobilien Feuerwehr	1.00			1.00
<b>1407</b>	<b>Anlagen im Bau VV</b>	<b>0.00</b>	<b>0.00</b>	<b>0.00</b>	<b>0.00</b>
1407.01	Anlagen im Bau, Strassen / Verkehrswege	0.00			0.00
1407.02	Anlagen im Bau, Wasserbau	0.00			0.00

Detail		Bestand am 01.01.2025	Zuwachs	Abgang	Bestand am 31.12.2025
1407.04	Anlagen im Bau, Hochbauten allgemeiner Haushalt	0.00			0.00
1407.13	Anlagen im Bau, Tiefbauten Eigenwirtschaftsbetriebe	0.00			0.00
1407.14	Anlagen im Bau, Hochbauten Eigenwirtschaftsbetriebe	0.00			0.00
<b>1409</b>	<b>Übrige Sachanlagen</b>	<b>72'837.65</b>	<b>0.00</b>	<b>7'841.30</b>	<b>64'996.35</b>
1409.00	Übrige Sachanlagen allgemeiner Haushalt	72'837.65		7'841.30	64'996.35
<b>2</b>	<b>Passiven</b>	<b>16'042'462.48</b>	<b>47'547'156.96</b>	<b>45'404'578.10</b>	<b>18'185'041.34</b>
<b>20</b>	<b>Fremdkapital</b>	<b>7'708'710.50</b>	<b>46'769'063.24</b>	<b>44'256'829.36</b>	<b>10'220'944.38</b>
<b>200</b>	<b>Laufende Verbindlichkeiten</b>	<b>1'915'760.83</b>	<b>32'431'946.50</b>	<b>30'848'099.15</b>	<b>3'499'608.18</b>
<b>2000</b>	<b>Laufende Verbindlichkeiten aus Lieferungen und Leistungen von Dritten</b>	<b>1'552'654.26</b>	<b>22'049'870.34</b>	<b>21'275'398.07</b>	<b>2'327'126.53</b>
2000.00	Kreditoren	1'495'716.81	21'557'552.47	20'721'994.48	2'331'274.80
2000.01	übrige Kreditoren	56'937.45	177'221.52	238'307.24	-4'148.27
2000.10	Sozialversicherungen (AHV/ALV/FAK)	0.00	148'206.15	148'206.15	0.00
2000.11	Personalvorsorgeeinrichtungen (BVG)	0.00	166'890.20	166'890.20	0.00
<b>2001</b>	<b>Kontokorrente mit Dritten</b>	<b>365'557.30</b>	<b>9'924'090.25</b>	<b>9'117'165.90</b>	<b>1'172'481.65</b>
2001.00	Steuerguthaben Staat Thurgau	108'002.25	4'942'635.40	4'508'798.80	54'1838.85
2001.01	Steuerguthaben Direkte Bundessteuer	0.00			0.00
2001.02	Steuerguthaben Primarschule Bussnang	46'521.30	1'409'523.80	1'337'406.50	118'638.60
2001.03	Steuerguthaben Primarschule Regio Märwil (Frittschen & Lanterswil)	74'448.10	837'084.10	688'911.15	222'621.05
2001.04	Steuerguthaben Primarschule Lauchetal	14'473.00	144'589.00	142'682.50	16'379.50
2001.05	Steuerguthaben Primarschule Holzhäusern	10'743.15	93'657.60	95'488.40	8'912.35
2001.06	Steuerguthaben Oberstufe Weinfelden	22'099.90	540'606.15	513'020.10	49'685.95

Detail	Bestand			Bestand am 31.12.2025
	am 01.01.2025	Zuwachs	Abgang	
2001.07 Steuerguthaben Oberstufe Affeltrangen	39'604.85	469'023.10	391'436.60	117'191.35
2001.08 Steuerguthaben Volksschule Bürglen	14'694.90	243'209.95	239'411.65	18'493.20
2001.09 Steuerguthaben Volksschule Nollen	-12'779.40	646'110.15	643'720.75	-10'390.00
2001.10 Steuerguthaben evang. Bussnang-Leutmerken	22'054.85	316'134.55	289'887.60	48'301.80
2001.11 Steuerguthaben evang. Schönholzerswilen	4'054.10	58'779.10	58'008.80	4'824.40
2001.12 Steuerguthaben kath. Bussnang	12'105.20	1'613.70	7'725.20	5'993.70
2001.13 Steuerguthaben kath. Wertbühl	-2'031.35	2'164.85	-1'809.65	1'943.15
2001.14 Steuerguthaben Quellensteuer Österreich	0.00			0.00
2001.15 Steuerguthaben Quellensteuer Kt. Zürich	0.00			0.00
2001.16 Steuerguthaben kath.Kirchgem.Wertbühl-Bussnang	11'566.45	218'958.80	202'477.50	28'047.75
<b>2002 Steuern</b>	<b>-2'450.73</b>	<b>457'985.91</b>	<b>455'535.18</b>	<b>0.00</b>
<b>20022 Steuerschulden MWST</b>	<b>0.00</b>	<b>0.00</b>	<b>0.00</b>	<b>0.00</b>
2002.20 Wasser: Kreditor MWST	0.00			0.00
2002.21 Wasser 2,5%: Kreditor MWST	0.00			0.00
2002.22 Abwasser: Kreditor MWST	0.00			0.00
2002.24 Wasser: Kreditor MWST 7.7% ab 2018	0.00			0.00
2002.25 Wasser 2,5%: Kreditor MWST ab 2018	0.00			0.00
2002.26 EW: Kreditor MWST	0.00			0.00
2002.27 EW: Kreditor MWST 7.7% ab 2018	0.00			0.00
2002.28 Abwasser: Kreditor MWST 7.7% ab 2018	0.00			0.00
2002.29 EW: MWST Null 0.00%	0.00			0.00
2002.30 Wasser: Kreditor MWST 8.1% ab 2024	0.00	1'646.02	1'646.02	0.00
2002.31 Wasser 2,6%: Kreditor MWST ab 2024	-2'298.81	17'133.04	14'834.23	0.00
2002.32 EW: Kreditor MWST 8.1% ab 2024	-148.86	407'841.88	407'693.02	0.00
2002.33 EW: MWST Null 0.00% ab 2024	0.00			0.00
2002.34 Abwasser: Kreditor MWST 8.1% ab 2024	-3.06	31'364.97	31'361.91	0.00
<b>201 Kurzfristige Finanzverbindlichkeiten</b>	<b>0.00</b>	<b>13'170'266.51</b>	<b>13'170'266.51</b>	<b>0.00</b>

Detail	Bestand			Bestand am 31.12.2025
	am 01.01.2025	Zuwachs	Abgang	
<b>2010 Verbindlichkeiten gegenüber Finanzintermediären</b>	<b>0.00</b>	<b>13'170'266.51</b>	<b>13'170'266.51</b>	<b>0.00</b>
2010.20 TKB KK 5197-05 (Politische Gemeinde)	0.00	13'170'266.51	13'170'266.51	0.00
<b>204 Passive Rechnungsabgrenzungen</b>	<b>52'431.70</b>	<b>621'850.23</b>	<b>32'931.70</b>	<b>641'350.23</b>
<b>2040 Personalaufwand</b>	<b>0.00</b>	<b>0.00</b>	<b>0.00</b>	<b>0.00</b>
2040.00 RA Personalaufwand (Sachgruppe 30)	0.00			0.00
<b>2041 Sach- und übriger Betriebsaufwand</b>	<b>7'896.30</b>	<b>8'159.35</b>	<b>7'896.30</b>	<b>8'159.35</b>
2041.00 RA Sach- und übriger Betriebsaufwand (Sachgruppe 31)	7'896.30	8'159.35	7'896.30	8'159.35
<b>2043 Transfers der Erfolgsrechnung</b>	<b>19'500.00</b>	<b>0.00</b>	<b>0.00</b>	<b>19'500.00</b>
2043.00 RA Transfers der Erfolgsrechnung (Sachgruppe 36, 37, 46, 47)	19'500.00			19'500.00
<b>2044 Finanzaufwand / Finanzertrag</b>	<b>1'450.00</b>	<b>1'450.00</b>	<b>1'450.00</b>	<b>1'450.00</b>
2044.00 RA Finanzaufwand / Finanzertrag (Sachgruppe 34, 44)	1'450.00	1'450.00	1'450.00	1'450.00
<b>2045 Übriger betrieblicher Ertrag</b>	<b>0.00</b>	<b>0.00</b>	<b>0.00</b>	<b>0.00</b>
2045.00 RA übriger betrieblicher Ertrag (Sachgruppe 41, 42, 43)	0.00			0.00
<b>2049 Übrige passive Rechnungsabgrenzungen Erfolgsrechnung</b>	<b>23'585.40</b>	<b>612'240.88</b>	<b>23'585.40</b>	<b>612'240.88</b>
2049.00 RA ausserordentlicher Aufwand und Ertrag (Sachgruppe 38, 48)	23'585.40	612'240.88	23'585.40	612'240.88



Detail		Bestand am 01.01.2025	Zuwachs	Abgang	Bestand am 31.12.2025
<b>206</b>	<b>Langfristige Finanzverbindlichkeiten</b>	<b>5'490'000.00</b>	<b>460'000.00</b>	<b>200'000.00</b>	<b>5'750'000.00</b>
<b>2064</b>	<b>Darlehen, Darlehen</b>	<b>5'490'000.00</b>	<b>460'000.00</b>	<b>200'000.00</b>	<b>5'750'000.00</b>
2064.00	TKB Weinfelden, Festdarlehen	5'490'000.00	460'000.00	200'000.00	5'750'000.00
<b>209</b>	<b>Verbindlichkeiten gegenüber Spezialfinanzierungen und Fonds im Fremdkapital</b>	<b>250'517.97</b>	<b>85'000.00</b>	<b>5'532.00</b>	<b>329'985.97</b>
<b>2092</b>	<b>Verbindlichkeiten gegenüber Legaten und Stiftungen ohne eigene Rechtspersönlichkeit im FK</b>	<b>250'517.97</b>	<b>85'000.00</b>	<b>5'532.00</b>	<b>329'985.97</b>
2092.00	Unterstützungsfonds	34'326.55		5'232.00	29'094.55
2092.01	Grabfonds Hitz Rudolf sel.	3'387.60		300.00	3'087.60
2092.02	Legat Herensperger Ida	24'093.60			24'093.60
2092.03	Legat Bissegger Willi	1'138'710.22	35'000.00		1'173'710.22
2092.04	Darlehen Alterszentrum Bussnang	-950'000.00	50'000.00		-900'000.00
<b>2093</b>	<b>Verbindlichkeiten gegenüber übrigen zweckgebundenen Fremdmitteln</b>	<b>0.00</b>	<b>0.00</b>	<b>0.00</b>	<b>0.00</b>
2093.00	Spezialfinanzierung Rasche Numerisierung RaNu	0.00			0.00
<b>29</b>	<b>Eigenkapital</b>	<b>8'333'751.98</b>	<b>778'093.72</b>	<b>1'147'748.74</b>	<b>7'964'096.96</b>
<b>290</b>	<b>Verpflichtungen (+) bzw. Vorschüsse (-) gegenüber Spezialfinanzierungen</b>	<b>4'295'405.54</b>	<b>46'180.26</b>	<b>765'370.92</b>	<b>3'576'214.88</b>
<b>2900</b>	<b>Spezialfinanzierungen im EK</b>	<b>4'295'405.54</b>	<b>46'180.26</b>	<b>765'370.92</b>	<b>3'576'214.88</b>
2900.10	Spezialfinanzierung Wasserversorgung	107'500.93		86'852.83	20'648.10
2900.20	Spezialfinanzierung Abwasserbeseitigung	991'642.38	20'425.44		1'012'067.82
2900.30	Spezialfinanzierung Abfallbeseitigung	-81'526.18	2'163.22		-79'362.96

Detail		Bestand am 01.01.2025	Zuwachs	Abgang	Bestand am 31.12.2025
2900.40	Spezialfinanzierung Elektrizitätswerk (Elektrizitätsnetz)	2'069'665.65		218'307.10	1'851'358.55
2900.41	Spezialfinanzierung Elektrizitätswerk (Stromhandel)	908'084.38		460'210.99	447'873.39
2900.70	Spezialfinanzierung Feuerwehr	300'038.38	23'591.60		323'629.98
<b>291</b>	<b>Fonds</b>	<b>424'568.15</b>	<b>9'629.20</b>	<b>40'733.05</b>	<b>393'464.30</b>
<b>2910</b>	<b>Fonds im Eigenkapital</b>	<b>424'568.15</b>	<b>9'629.20</b>	<b>40'733.05</b>	<b>393'464.30</b>
2910.00	Fonds aus Inkonvienzentschädigung (Inertstoffdeponie Altegg)	337'378.15	9'629.20	40'733.05	306'274.30
2910.70	Mehrwertabschöpfungsfonds	87'190.00			87'190.00
<b>293</b>	<b>Vorfinanzierungen</b>	<b>238'784.35</b>	<b>3'000.00</b>	<b>11'784.35</b>	<b>230'000.00</b>
<b>2930</b>	<b>Vorfinanzierungen</b>	<b>238'784.35</b>	<b>3'000.00</b>	<b>11'784.35</b>	<b>230'000.00</b>
2930.00	Vorfinanzierung: Beiträge an Kulturobjekte	11'784.35	3'000.00	11'784.35	3'000.00
2930.06	Vorfinanzierung: Sanierung Schiessanlage Lanterswil	227'000.00			227'000.00
<b>296</b>	<b>Neubewertungsreserve Finanzvermögen</b>	<b>989'581.25</b>	<b>0.00</b>	<b>329'860.42</b>	<b>659'720.83</b>
<b>2960</b>	<b>Neubewertungsreserve Finanzvermögen</b>	<b>989'581.25</b>	<b>0.00</b>	<b>329'860.42</b>	<b>659'720.83</b>
2960.00	Neubewertungsreserve Finanzvermögen (Landwirtschaftliche Grundstücke)	989'581.25		329'860.42	659'720.83
<b>299</b>	<b>Bilanzüberschuss/-fehlbetrag</b>	<b>2'385'412.69</b>	<b>719'284.26</b>	<b>0.00</b>	<b>3'104'696.95</b>
<b>2990</b>	<b>Jahresergebnis</b>	<b>0.00</b>	<b>389'423.84</b>	<b>0.00</b>	<b>389'423.84</b>
2990.00	Jahresergebnis	0.00	389'423.84		389'423.84

Detail	Bestand am 01.01.2025	Zuwachs	Abgang	Bestand am 31.12.2025
<b>2999 Kumulierte Ergebnisse der Vorjahre</b>	<b>2'385'412.69</b>	<b>329'860.42</b>	<b>0.00</b>	<b>2'715'273.11</b>
2999.00 Kumulierte Ergebnisse der Vorjahre	2'385'412.69	329'860.42		2'715'273.11
<b>Differenz Aktiv / Passiv</b>	0.00	8'859'709.99	8'859'709.99	0.00

**GELDFLUSSRECHNUNG****Politische Gemeinde Bussnang**

CHF

**Bezeichnung**

Gesamtergebnis Erfolgsrechnung (+ = Ertragsüberschuss / - = Aufwandüberschuss)	389'423.84
Abschreibungen von Verwaltungsvermögen und Investitionsbeiträgen	560'661.91
Abtragung Bilanzfehlbetrag	0.00
Wertberichtigungen auf Darlehen und Beteiligungen	0.00
Auflösung passivierte Investitionsbeiträge (-)	0.00
Entnahme (-) aus Aufwertungsreserve (TG nicht relevant)	0.00
Realisierte Kursverluste (+) und Gewinne (-) / Wertberichtigungen Anlagen FV	0.00
Aufwertung VV (-) (TG nicht relevant)	0.00
Abnahme (+) / Zunahme (-) von Forderungen	-861'653.25
Abnahme (+) / Zunahme (-) von aktiven Rechnungsabgrenzungen	84'611.12
Abnahme (+) / Zunahme (-) von Vorräten	0.00
Abnahme (-) / Zunahme (+) von laufenden Verbindlichkeiten	776'923.00
Abnahme (-) / Zunahme (+) von passiven Rechnungsabgrenzungen	588'918.53
Abnahme (-) / Zunahme (+) von kurzfristigen Rückstellungen	0.00
Abnahme (-) / Zunahme (+) von langfristigen Rückstellungen	0.00
Abnahme (-) / Zunahme (+) von Spezialfinanzierungen im Eigenkapital	-719'190.66
Abnahme (-) / Zunahme (+) von Fonds im Eigenkapital	-31'103.85
Abnahme (-) / Zunahme (+) von Legaten und Stiftungen ohne eigene Rechtspersönlichkeit im EK	0.00
Abnahme (-) / Zunahme (+) von Rücklagen der Globalbudgetbereiche	0.00
Abnahme (-) / Zunahme (+) von Vorfinanzierungen	-8'784.35

**Geldfluss aus operativer Tätigkeit****779'806.29****Geldfluss aus Investitions- und Anlagentätigkeit**

Liquiditätswirksame Einnahmen (+) der Investitionsrechnung (exkl. Darlehen/Beteiligungen)	123'500.00
Liquiditätswirksame Ausgaben (-) der Investitionsrechnung (exkl. Darlehen/Beteiligungen)	-1'532'999.41
Rückzahlung bzw. Verkauf (+) von Darlehen und Beteiligungen, Grundkapitalien VV	0.00
Vergabe bzw. Kauf (-) von Darlehen und Beteiligungen, Grundkapitalien VV	0.00
<b>Geldfluss aus Investitionstätigkeit ins Verwaltungsvermögen</b>	<b>-1'409'499.41</b>

Verkauf (+) von Sachanlagen FV	0.00
Kauf (-) / Investitionen (-) von Sachanlagen FV	0.00
Zunahme (-) / Abnahme (+) von Kontokorrenten (aktive) mit Dritten	0.00
Verkauf (+) von Finanzanlagen FV	0.00
Kauf (-) von Finanzanlagen FV	0.00

**Geldfluss aus Anlagentätigkeit ins Finanzvermögen****0.00****Geldfluss aus Investitions- und Anlagentätigkeit****-1'409'499.41****Geldfluss aus Finanzierungstätigkeit**

Abnahme (-) / Zunahme (+) von Kontokorrenten (passive) mit Dritten	806'924.35
Aufnahme (+) von Finanzverbindlichkeiten	260'000.00
Rückzahlung (-) von Finanzverbindlichkeiten	0.00
Abnahme (-) / Zunahme (+) von Verbindlichkeiten gegenüber Fonds im Fremdkapital	79'468.00
Zunahme (+) von Legaten und Stiftungen ohne eigene Rechtspersönlichkeit im EK	0.00

**Geldfluss aus Finanzierungstätigkeit****1'146'392.35****Total Geldfluss****516'699.23**

Bestand Flüssige Mittel 1.1.	337'956.68
------------------------------	------------

**Bestand Flüssige Mittel 31.12.****854'655.91**

Kontrollrechnung Differenz Geldfluss	0.00
--------------------------------------	------

### Gewährleistungsspiegel

Name / Sitz	Rechtsform	Tätigkeitsgebiet	gesicherte Leistung	zusätzliche Angaben
Abwasserzweckverband Mittelthurgau	Zweckverband	Reinigung / Ableitung von Abwasser	Anteil gem. Verteilerschlüssel	Anschlussvertrag
Amt für Gesundheit, Frauenfeld		IPV-Gemeindeanteil (Prämienverbilligung)	Anteil gem. Verteilerschlüssel	gem. Vereinbarung
Amt für Gesundheit, Frauenfeld		Beiträge Langzeitpflege für die stationäre Pflege in Pflegeheimen	Anteil gem. Verteilerschlüssel	gem. Vereinbarung
Berufsbeistandschaft Region Märtstetten	Vertrag	Umsetzung Kindes- und Erwachsenenschutzrecht gemäss ZGB	Anteil gem. Verteilerschlüssel	gem. Vereinbarung
Finanzverwaltung Weinfelden	Vertrag	Betriebsbeitrag Hallenbad Weinfelden	Anteil pro Einwohner	gem. Vereinbarung
Jagd- und Fischereiverwaltung, Kanton Thurgau, Öffentlicher Verkehr		Kantonsanteil Pachtzins Jagd regionalen Personalverkehr	Anteil pro Einheit	gem. Vereinbarung
Perspektive Thurgau	Zweckverband	Non-Profit-Organisation für Gesundheitsförderung, Prävention und Beratung	Jährlicher pro Kopf-Beitrag	Anschlussvertrag
Pro Senectute Thurgau, Weinfelden	Verein	Leistungsvereinbarung Steuererklärungs-Treuhanddienst, und Sozialberatung	Anteil pro Einwohner	gem. Vereinbarung
Regionalbibliothek Weinfelden	Verein	Führung einer Mediothek zur Förderung von Bildung, Invormation u.Unterhaltung	Kollektivmitglied, jährlich budgetierter Beitrag	Beitrag durch Budgetgenehmigung freigegeben
Regionale Tierkörpersammelstelle Weinfelden		Abgabe von Kadaver, Schlachtabfällen, Konfiskate	Anteil gem. Verteilerschlüssel	gem. Vereinbarung
Regionalplanungsgruppe Weinfelden	Verein	Orts- und Siedlungsplanung	Anteil pro Einwohner	gem. Vereinbarung
Schulgemeinde Bussnang		Mittagstisch		gem. Vereinbarung
Spitexverein Mittelthurgau	Verein	Hilfe und Pflege zu Hause	Restfinanzierung gem. Krankenversicherungsgesetz	jährliche Leistungsvereinbarung
Thurgau Tourismus	Verein	Betrieb von touristischem Marketing für den Thurgau, sowie Förderung der touristischen Infra-Struktur und des öffentlichen Verkehrs	Anteil pro Einwohner	gem. Vereinbarung
Thurgauische Konferenz für öffentliche Sozialhilfe	Verein	Förderung von fachlicher Kompetenz, sowie Koordination und Zusammenarbeit der öffentlichen und privaten Sozialhilfe im Kanton Thurgau	Anteil pro Einwohner	gem. Vereinbarung
Verband Thurgauer Gemeinden	Verband	Wahrung Gemeindeautonomie, Bündelung gemeinsamer Interessen, fördern der Zusammenarbeit der Gemeinden	Jährlicher pro Kopf-Beitrag	
Zivilschutzregion (ZRS) Mittelthurgau	Vertrag	Lösung der ges. Zivilschutzaufgaben	Anteil gem. Verteilerschlüssel	Vereinbarung mit

### Kapitalanlagen Finanzvermögen (Konto 1070)

Stück	Anlage / Name	Nominalwert	Buchwert 01.01.2025	Neubewertung HRM2	Zugang 2025	Abgang 2025	Abschreibung 2025	Buchwert 31.12.2025
	<b>1070 Aktien und Anteilscheine</b>							
	Aktien EKT Energie AG, Arbon		33'600.00					33'600.00
	Aktien Spitex Mittelthurgau SMT AG		26'000.00					26'000.00
5	Anteilscheine Alters- u. Pflegeheim, Weinfelden		500.00					500.00
			<b>60'100.00</b>					<b>60'100.00</b>

### Grundstücke Finanzvermögen (Konto 1080)

Parz. Nr.	Anlage / Name	Fläche m2	Jahr	Buchwert 01.01.2025	Neubewertung HRM2	Zugang 2025	Abgang 2025	Abschreibung 2025	Buchwert 31.12.2025
	<b>1080 Grundstücke Finanzvermögen</b>								
	Landwirtschaftliche Grundstücke			1'132'775.00					1'132'775.00
				<b>1'132'775.00</b>					<b>1'132'775.00</b>

### Liegenschaften Finanzvermögen (Konto 1084)

Parz. Nr.	Anlage / Name	Fläche m2	Jahr	Buchwert 01.01.2025	Neubewertung HRM2	Zugang 2025	Abgang 2025	Abschreibung 2025	Buchwert 31.12.2025
	<b>1084 Liegenschaften Finanzvermögen</b>								
	Wohnungen Gemeindehaus & Garagen			767'594.55					767'594.55
				<b>767'594.55</b>					<b>767'594.55</b>

### Übrige Sachanlagen Finanzvermögen (Konto 1089)

Parz. Nr.	Anlage / Name	Fläche m2	Jahr	Buchwert 01.01.2025	Neubewertung HRM2	Zugang 2025	Abgang 2025	Abschreibung 2025	Buchwert 31.12.2025
	<b>1089 Übrige Sachanlagen Finanzvermögen</b>								
	Baulandparzelle Nr. 3061, Mettlen			190'000.00					190'000.00
				<b>190'000.00</b>					<b>190'000.00</b>



## Verwaltungsvermögen Tiefbauten

(Konto 1400/1401/1402/1403)

Parz. Nr.	Anlage / Name	Parz. Nr.	Jahr	Buchwert 01.01.2025	Neubewertung HRM2	Zugang 2025	Abgang 2025	Abschreibung 2025	Buchwert 31.12.2025
	<b>1401 Strassen / Verkehrswege</b>								
	Gemeindestrassen			2'861'638.55		273'933.05		159'259.95	2'976'311.65
				<b>2'861'638.55</b>	<b>0.00</b>	<b>273'933.05</b>	<b>0.00</b>	<b>159'259.95</b>	<b>2'976'311.65</b>
	<b>1402 Wasserbau</b>								
	Wasserbau			202'578.15				11'717.30	190'860.85
				<b>202'578.15</b>	<b>0.00</b>	<b>0.00</b>	<b>0.00</b>	<b>11'717.30</b>	<b>190'860.85</b>
	<b>1403 Übrige Tiefbauten</b>								
	Tiefbauten allgemeiner Haushalt			609'863.25		36'137.50		14'108.25	631'892.50
	Tiefbauten EW			2'303'941.85		526'357.65	43'000.00	115'685.40	2'671'614.10
	Tiefbauten Wasser			3'545'989.35		131'259.01	53'000.00	112'187.36	3'512'061.00
	Tiefbauten Abwasser			156'245.20		5'642.35	27'500.00	2'838.30	131'549.25
	Tiefbauten Abfall			211'318.80				7'108.30	204'210.50
				<b>6'827'358.45</b>	<b>0.00</b>	<b>699'396.51</b>	<b>123'500.00</b>	<b>251'927.61</b>	<b>7'151'327.35</b>

## Verwaltungsvermögen Hochbauten

(Konto 1404)

Parz. Nr.	Anlage / Name	Parz. Nr.	Jahr	Buchwert 01.01.2025	Neubewertung HRM2	Zugang 2025	Abgang 2025	Abschreibung 2025	Buchwert 31.12.2025
	<b>1404 Hochbauten</b>								
	Hochbauten allgemeiner Haushalt			656'412.70				31'257.00	625'155.70
	Hochbauten EW			679'086.10		152'528.60		39'437.30	792'177.40
	Hochbauten Feuerwehr			211'777.30				10'084.65	201'692.65
				<b>1'547'276.10</b>	<b>0.00</b>	<b>152'528.60</b>	<b>0.00</b>	<b>80'778.95</b>	<b>1'619'025.75</b>

## Verwaltungsvermögen Übrige

(Konto 1406/1407/1409)

Parz. Nr.	Anlage / Name	Parz. Nr.	Jahr	Buchwert 01.01.2025	Neubewertung HRM2	Zugang 2025	Abgang 2025	Abschreibung 2025	Buchwert 31.12.2025
	<b>1406 Mobilien VV</b>								
	Mobilien allgemeiner Haushalt			1.00					1.00
	Mobilien EW			83'545.85		407'141.25		49'136.80	441'550.30
	Mobilien Feuerwehr			1.00					1.00
				<b>83'547.85</b>	<b>0.00</b>	<b>407'141.25</b>	<b>0.00</b>	<b>49'136.80</b>	<b>441'552.30</b>
	<b>1409 Übrige Sachanlagen</b>								
	Übrige Sachanlagen allg. Haushalt (Friedhof)			72'837.65				7'841.30	64'996.35
				<b>72'837.65</b>	<b>0.00</b>	<b>0.00</b>	<b>0.00</b>	<b>7'841.30</b>	<b>64'996.35</b>

**Kurzfristige Rückstellungen**

(Konto 205)

Konto	Name	Bestand 01.01.2025	Zunahme 2025	Abnahme 2025	Bestand 31.12.2025	Bemerkung
	<b>205 Kurzfristige Rückstellungen</b>	0.00			0.00	
		<b>0.00</b>	<b>0.00</b>	<b>0.00</b>	<b>0.00</b>	

**Langfristige Schulden**

(Konto 2064.00)

Konto	Gläubiger / Art	Bestand 01.01.2025	Zunahme 2025	Abnahme 2025	Bestand 31.12.2025	Bemerkung
	<b>2064 Langfristige Finanzverbindlichkeiten</b>					
2064.00	TKB Weinfelden, Festdarlehen	5'490'000.00	460'000.00	200'000.00	5'750'000.00	
		<b>5'490'000.00</b>	<b>460'000.00</b>	<b>200'000.00</b>	<b>5'750'000.00</b>	

**Langfristige Rückstellungen**

(Konto 208)

Konto	Name	Bestand 01.01.2025	Zunahme 2025	Abnahme 2025	Bestand 31.12.2025	Bemerkung
	<b>208 Langfristige Rückstellungen</b>	0.00			0.00	
		<b>0.00</b>	<b>0.00</b>	<b>0.00</b>	<b>0.00</b>	

**Verbindlichkeiten im Fremdkapital**

(Konto 2092/2093)

Konto	Name	Bestand 01.01.2025	Zinsertrag 2025	Zunahme 2025	Abnahme 2025	Bestand 31.12.2025
	<b>2092 Verbindlichkeiten gegenüber Legaten u. Stiftungen</b>					
2092.00	Unterstützungsfonds	34'326.55			5'232.00	29'094.55
2092.01	Grabfonds Hitz Rudolf sel.	3'387.60			300.00	3'087.60
2092.02	Legat Herensperger Ida	24'093.60				24'093.60
2092.03	Legat Bissegger Willi	1'138'710.22		35'000.00		1'173'710.22
2092.03	Darlehen Alterszentrum Bussnang	-950'000.00			50'000.00	-900'000.00
		<b>250'517.97</b>	<b>0.00</b>	<b>35'000.00</b>	<b>55'532.00</b>	<b>329'985.97</b>
	<b>2093 Verbindlichkeiten geg. Zweckgeb. Fremdmitteln</b>					
2093.00	Spezialfinanzierung Rasche Numerisierung RaNu	0.00				0.00
		<b>0.00</b>	<b>0.00</b>	<b>0.00</b>	<b>0.00</b>	<b>0.00</b>



## Eigenkapitalnachweis

(Konto 2900/2910/2930/2960/2999)

Konto	Name	Bestand 01.01.2025	Einlagen 2025	Entnahmen 2025	Bestand 31.12.2025
<b>2900 Spezialfinanzierung im EK</b>					
2900.10	Spezialfinanzierung Wasserversorgung	107'500.93		86'852.83	20'648.10
2900.20	Spezialfinanzierung Abwasserbeseitigung	991'642.38	20'425.44		1'012'067.82
2900.30	Spezialfinanzierung Abfallbeseitigung	-81'526.18	2'163.22		-79'362.96
2900.40	Spezialfinanzierung Elektrizitätswerk (Elektrizitätsnetz)	2'069'665.65		218'307.10	1'851'358.55
2900.41	Spezialfinanzierung Elektrizitätswerk (Stromhandel)	908'084.38		460'210.99	447'873.39
2900.70	Spezialfinanzierung Feuerwehr	300'038.38	23'591.60		323'629.98
		<b>4'295'405.54</b>	<b>46'180.26</b>	<b>765'370.92</b>	<b>3'576'214.88</b>
<b>2910 Fonds im EK</b>					
2910.00	Fonds aus Inkonvienzentschädigung (Inertstoffdeponie Altegg)	337'378.15	9'629.20	40'733.05	306'274.30
2910.70	Mehrwertabschöpfungsfonds	87'190.00			87'190.00
		<b>424'568.15</b>	<b>9'629.20</b>	<b>40'733.05</b>	<b>393'464.30</b>
<b>2930 Vorfinanzierungen</b>					
2930.00	Vorfinanzierung: Beiträge an Kulturobjekte	11'784.35	3'000.00	11'784.35	3'000.00
2930.06	Vorfinanzierung: Sanierung Schiessanlage Lanterwil	227'000.00			227'000.00
		<b>238'784.35</b>	<b>3'000.00</b>	<b>11'784.35</b>	<b>230'000.00</b>
<b>2960 Neubewertungsreserve Finanzvermögen</b>					
2960.00	Neubewertungsres. Finanzvermögen	989'581.25		329'860.42	659'720.83
		<b>989'581.25</b>	<b>0.00</b>	<b>329'860.42</b>	<b>659'720.83</b>
<b>2999 Kumulierte Ergebnisse der Vorjahres</b>					
2990.00	Jahresergebnis		389'423.84		389'423.84
2999.00	Kumulierte Ergebnisse der Vorjahre	2'385'412.69	329'860.42		2'715'273.11
		<b>2'385'412.69</b>	<b>719'284.26</b>	<b>0.00</b>	<b>3'104'696.95</b>
<b>29</b>	<b>Eigenkapital</b>				<b>7'964'096.96</b>

## POLITISCHE GEMEINDE BUSSNANG

Jahresrechnung 2025

## Anhang

## Finanzkennzahlen

	2025	2024	2023	2022	2021	Mittelwert	Richtwerte
<b>Nettoverschuldungsquotient</b>	154.45%	126.78%	100.26%	12.35%	-37.13%	71.34%	<-100 % sehr gut -100 % bis 0 % gut 0 bis 100 % mittel 100 bis 150 % genügend > 150 % schlecht
(Nettoschuld I im Verhältnis zum gewichteten Fiskaltragertrag 100%)	Der Nettoverschuldungsquotient gibt an, welcher Anteil der direkten Steuern der natürlichen und juristischen Personen nötig ist, um die Nettoverschuldung abzutragen.						
<b>Selbstfinanzierungsgrad</b>	17.06%	28.78%	-26.40%	15.67%	150.31%	37.08%	<100 % mittel-/langfristig anzustreben 80 % - 100 % verantwortbare Neuverschuldung 50 % - 80 % problematische Neuverschuldung < 50 % grosse Neuverschuldung
(Selbstfinanzierung in Prozent der Nettoinvestitionen)	Der Selbstfinanzierungsgrad zeigt an, in welchem Ausmass Neuinvestitionen durch selbstenwirtschaftete Mittel finanziert werden können. Ein Selbstfinanzierungsgrad unter 100% führt zu einer Neuverschuldung. Liegt dieser Wert über 100%, können Schulden abgebaut werden. Mittelfristig sollte der SF-Grad im Durchschnitt gegen 100 % sein, wobei auch der Stand der aktuellen Verschuldung eine Rolle spielt. Die Kennzahlen können starken Schwankungen unterliegen und sollten daher mittelfristig betrachtet werden.						
<b>Eigenkapital zum Fiskaltragertrag</b>	107.04%	92.73%	126.47%	129.51%	122.66%	115.68%	>60 % EG unter 2'000 Einwohner/innen EW > 30 % EG 2'000 bis 9'999 EW > 15 % ab 10'000 EW
(Eigenkapital in % des Fiskaltragertrages)	Nach Gemeindegrösse abgestufte Mindestausstattung des Eigenkapitals (Bilanzüberschuss) zur Abdeckung von ausserplanmässigen Aufwandüberschüssen und zum Schutz vor einem Bilanzfehlbetrag.						
<b>Eigenkapitaldeckungsgrad</b>	27.18%	23.99%	25.24%	35.11%	37.28%	29.76%	>60 % EG unter 2'000 Einwohner/innen EW > 30 % EG 2'000 bis 9'999 EW > 15 % ab 10'000 EW
Bilanzüberschuss, -fehlbetrag in % zum Laufenden Aufwand	Welche frei verfügbaren Reserven bestehen zur Deckung allfälliger Defizite. Es ist anzustreben, ausreichend frei verfügbare Reserven zu bilden, um Schwankungen auszugleichen. Je nach Gemeindegrösse sollten zwischen 15 % bis 60% des Aufwandes aus der ER als Zielgrösse für den Bilanzüberschuss vorhanden sein.						
<b>Zinsbelastungsanteil</b>	0.62%	0.81%	1.53%	0.08%	4.00%	1.41%	0 % - 4 % gut 4 % - 9 % genügend 9 % und mehr schlecht
(Nettozinsen in % des Laufenden Ertrages)	Der Zinsbelastungsanteil sagt aus, welcher Anteil des Laufenden Ertrages durch den Zinsaufwand gebunden ist. Je tiefer der Wert, desto grösser der Handlungsspielraum.						

**Anhang**  
**Finanzkennzahlen**

	2025	2024	2023	2022	2021	Mittelwert	Richtwerte	
<b>Investitionsanteil</b>	12.45%	19.77%	17.70%	21.57%	15.89%	17.48%		
(Bruttoinvestitionen in Prozent des konsolidierten Gesamtaufwandes)	Der Investitionsanteil zeigt die Aktivität im Bereich der Investitionen und den Einfluss auf die Nettoverschuldung. Die Kennzahl kann von Jahr zu Jahr sehr stark schwanken. Eine Beurteilung über mehrere Jahre ist deshalb wichtig und sinnvoll zusammen mit dem Selbstfinanzierungsgrad.						< 10 % 10 % - 20 % 20 % - 30 % > 30 %	schwache Investitionstätigkeit mittlere Investitionstätigkeit starke Investitionstätigkeit sehr starke Investitionstätigkeit
<b>Nettoschuld I pro Einwohner</b>	1742.50	1257.80	689.73	113.12	-436.42	673.35%		
(Fremdkapital abzüglich Finanzvermögen)	Klassische Grösse zur Beurteilung der Verschuldung bzw. des Vermögens der Gemeinde unter Einbezug der Beteiligungen im Verwaltungsvermögen.						< 0 0 - 1'000 1'001 - 2'500 2'501 - 5'000 > 5'000	Nettovermögen geringe Verschuldung mittlere Verschuldung hohe Verschuldung sehr hohe Verschuldung
<b>Nettoschuld II pro Einwohner</b>	1742.5	1257.8	689.73	113.12	-436.42	673.35%		
(Verwaltungsvermögen abzugl. Darlehen und Beteiligungen und Eigenkapital geteilt durch EW)	Grösse zur Beurteilung der Verschuldung bzw. des Vermögens der Gemeinde unter Abzug der Beteiligungen im Verwaltungsvermögen. Entspricht dem klassischen Begriff "Nettolast".							siehe Nettoschuld I
<b>Bruttoverschuldungsanteil</b>	78.49%	76.00%	176.08%	64.07%	49.51%	88.83%		
(Bruttoschulden in Prozent des Laufenden Ertrages)	Der Bruttoverschuldungsanteil ist eine Grösse zur Beurteilung der Verschuldungssituation bzw. zur Frage, ob die Verschuldung in einem angemessenen Verhältnis zu den erwirtschafteten Erträgen steht. Es zeigt an, wieviele Prozente vom Finanzertrag benötigt werden, um die Bruttoverschuldung abzubauen.						< 50 % 50 % - 100 % 100 % - 150 % 150 % - 200 % > 200 %	sehr gut gut mittel schlecht kritisch
<b>Kapitaldienstanteil</b>	5.37%	6.10%	14.26%	5.00%	4.26%	7.00%		
(Kapitalkosten im Verhältnis zu Laufenden Ertrag)	Der Kapitaldienstanteil ist die Messgrösse für die Belastung des Haushaltes durch Kapitalkosten. Die Kennzahl gibt Auskunft darüber, wie stark der Laufende Ertrag durch den Zinsdienst und die Abschreibungen (= Kapitaldienst) belastet ist. Ein sehr hoher Anteil weist auf einen enger werdenden finanziellen Spielraum hin.						0 % - 5 % 5 % - 15 % > 15 %	geringe Belastung tragbare Belastung hohe Belastung
<b>Selbstfinanzierungsanteil</b>	2.04%	6.25%	- 9.10%	3.09%	18.40%	4.14%		
(Selbstfinanzierung im Verhältnis zu Laufenden Ertrag)	Der Selbstfinanzierungsanteil charakterisiert die Finanzkraft und den finanziellen Spielraum einer Gemeinde. Er gibt an, welchen Anteil ihres Ertrages die öffentliche Körperschaft zur Finanzierung ihrer Investitionen aufwenden kann.						> 20 % 10 % - 20 % < 10 %	gut mittel schlecht



# Bericht über die Prüfung der Jahresrechnung 2025 der Politischen Gemeinde Bussnang

## Bericht der Rechnungsprüfungskommission zur Jahresrechnung 2025

An die Gemeindeversammlung der

### Politischen Gemeinde Bussnang

Als Rechnungsprüfungskommission haben wir die Jahresrechnung der Gemeinde Bussnang, bestehend aus Bilanz, Erfolgsrechnung, Investitionsrechnung, Geldflussrechnung und Anhang für das am 31. Dezember 2025 abgeschlossene Rechnungsjahr geprüft.

#### *Verantwortung des Gemeinderates*

Der Gemeinderat ist für die Aufstellung der Jahresrechnung in Übereinstimmung mit den kantonalen und kommunalen rechtlichen Vorschriften verantwortlich. Diese Verantwortung beinhaltet die Ausgestaltung, Implementierung und Aufrechterhaltung eines internen Kontrollsystems mit Bezug auf die Aufstellung der Jahresrechnung, die frei von wesentlichen falschen Angaben als Folge von Verstössen oder Irrtümern ist. Darüber hinaus ist der Gemeinderat für die Anwendung sachgemässer Rechnungslegungsmethoden sowie die Vornahme angemessener Schätzungen verantwortlich.

#### *Verantwortung der Rechnungsprüfungskommission*

Unsere Verantwortung ist es, aufgrund unserer Prüfung ein Prüfungsurteil über die Jahresrechnung abzugeben. Wir haben unsere Prüfung in Übereinstimmung mit den rechtlichen Vorschriften und der Arbeitshilfe für Rechnungsprüfungsorgane vorgenommen. Die Prüfung haben wir so zu planen und durchzuführen, dass wir hinreichende Sicherheit gewinnen, ob die Jahresrechnung frei von wesentlichen falschen Angaben ist.

Eine Prüfung beinhaltet die Durchführung von Prüfungshandlungen zur Erlangung von Prüfungsnachweisen für die in der Jahresrechnung enthaltenen Wertansätze und sonstigen Angaben. Die Auswahl der Prüfungshandlungen liegt im pflichtgemässen Ermessen des Prüfers. Dies schliesst eine Beurteilung der Risiken wesentlicher falscher Angaben in der Jahresrechnung als Folge von Verstössen oder Irrtümern ein. Bei der Beurteilung dieser Risiken berücksichtigt der Prüfer das interne Kontrollsystem, soweit es für die Aufstellung der Jahresrechnung von Bedeutung ist, um die den Umständen entsprechenden Prüfungshandlungen festzulegen, nicht aber um ein Prüfungsurteil über die Wirksamkeit des internen Kontrollsystems abzugeben. Die Prüfung umfasst zudem die Beurteilung der Angemessenheit der angewandten Rechnungslegungsmethoden, der Plausibilität der vorgenommenen Schätzungen sowie eine Würdigung der Gesamtdarstellung der Jahresrechnung. Wir sind der Auffassung, dass die von uns erlangten Prüfungsnachweise eine ausreichende und angemessene Grundlage für unser Prüfungsurteil bilden.

#### *Prüfungsurteil*

Nach unserer Beurteilung entspricht die Jahresrechnung für das am 31. Dezember 2025 abgeschlossene Rechnungsjahr den kantonalen und kommunalen rechtlichen Vorschriften.

#### **Berichterstattung aufgrund weiterer rechtlicher Vorschriften**


Wir bestätigen, dass keine mit unserer Unabhängigkeit nicht vereinbare Sachverhalte vorliegen.

Wir beantragen, die Jahresrechnung per 31. Dezember 2025 mit Aktiven und Passiven von CHF 18'185'041.34 und einem Ertragsüberschuss von CHF 389'423.84 zu genehmigen.


Bussnang, 12. März 2026


Die Rechnungsprüfungskommission


Begleitung Revision

  
Schaffner Marco

  
Schönenberger Priska

  
TREFIMA Consulting AG  
Meyenberger Ulla

  
von Grünigen Adrian

  
Schönholzer Christina

## Verwendung Vorschlag der Rechnung 2025

Die Jahresrechnung 2025 schliesst mit einem Gewinn von CHF 389'423.84 ab. Ohne einen Beschluss der Gemeindeversammlung würde dieser Betrag gesamthaft dem Eigenkapital gutgeschrieben. Nach ausführlicher Diskussion im Rahmen der Sitzung vom 02.03.2026 unterbreitet der Gemeinderat der Versammlung folgende Gewinnverwendung:

### 1. Ausserordentliche Abschreibungen

Anlage Nr. 1049	Bussnang, Puregass	CHF	158'261.65
Anlage Nr. 1050	Puppikon, Innerorts	CHF	169'792.35
Anlage Nr. 1118	Weingarten Ost, Leitungsumlegung (Tiefbau Allg. Haushalt)	CHF	2'457.00
Anlage Nr. 1119	Bussnang, Schulstrasse (Tiefbau Allg. Haushalt)	CHF	41'497.80
Anlage Nr. 1120	Bussnang, Im Grund (Tiefbau Allg. Haushalt)	CHF	7'991.20

### 2. Einlage in Eigenkapital

Zuführung zum Eigenkapital	CHF	9'423.84
----------------------------	-----	----------

<b>Total Verwendung Gewinn (Ertragsüberschuss)</b>	<b>CHF</b>	<b>389'423.84</b>
--	------------	-------------------

### Begründung zur beantragten Gewinnverwendung:

Es werden bereits rund CHF 330'000.00 von der Neubewertungsreserve in das kumulierte Ergebnis der Vorjahre gebucht.

In den nächsten zwei Jahren werden nochmals je CHF 330'000.00 von der Neubewertungsreserve in das kumulierte Ergebnis der Vorjahre gebucht, wodurch das Ergebnis per 31.12.2027 auf rund CHF 3.3 Mio. anwächst.

Mit den zusätzlichen Abschreibungen werden jährlich CHF 26'364.35 weniger Abschreibungen in die Erfolgsrechnung gebucht.

Es ist nicht das Ziel des Gemeinderates, das kumulierte Ergebnis der Vorjahre weit über CHF 3 Mio. anwachsen zu lassen.

#### Antrag

Der Gemeinderat beantragt einstimmig:

1. Die Jahresrechnung 2025 sei mit einem Ertragsüberschuss von CHF 389'423.84 zu genehmigen.
2. Die Investitionsrechnung 2025 sei mit einer Nettoinvestition von CHF 1'409'499.41 zu genehmigen.
3. Die Bilanz per 31.12.2025 sei mit allen Aktiven und Passiven von CHF 18'185'041.34 zu genehmigen.
4. Vom Ertragsüberschuss von total CHF 389'423.84 seien ausserordentliche Abschreibungen in der Höhe von CHF 380'000.00 zu tätigen und CHF 9'423.84 dem Eigenkapital zuzuführen.



## Traktandum 5 – Einbürgerungsgesuch Sarsiga Nithiyanantham, wohnhaft Rothenhausen

Sarsiga Nithiyanantham, geb. 17.02.2004, srilankische Staatsangehörige, ledig, reichte im September 2025 beim Amt für Handelsregister und Zivilstandswesen Thurgau das Gesuch um ordentliche Einbürgerung ein. Nach einer ersten Vorprüfung wurden die Unterlagen Ende Oktober 2025 der Gemeinde Bussnang mit dem Auftrag, die einbürgerungswillige Person zum Gespräch einzuladen und den Erhebungsbericht gemäss den Vorgaben des Staatssekretariats für Migration zu erstellen, zugestellt. Eine Vertretung des Gemeinderates führte Anfang Januar 2026 das Einbürgerungsgespräch durch. Gestützt auf die Gesuchsunterlagen, die Aussagen im Rahmen des Einbürgerungsgesprächs sowie den Erhebungsbericht prüfte der Gemeinderat an seiner Sitzung vom 09.02.2026 die Voraussetzungen zur Einbürgerung und beschloss, der Gemeindeversammlung die Erteilung des Bürgerrechts für Sarsiga Nithiyanantham zu unterbreiten.

Angaben zur einbürgerungswilligen Person:

Sarsiga Nithiyanantham wurde in Frauenfeld geboren und lebte die ersten 14 Jahre in Weinfelden. Am 26. Februar 2018 zügelte sie zusammen mit ihrer Familie nach 9565 Rothenhausen, Mettlenstrasse 12.

Die Gesuchstellerin absolvierte die Primarschule sowie die 1. und 2. Sekundarschulklasse in Weinfelden, ehe sie an die Kantonsschule Frauenfeld wechselte und Mitte 2022 mit Abschluss der Matura die Hochschulreife erlangte. Nach Beginn des Psychologiestudiums entschied sich Sarsiga Nithiyanantham für eine andere Richtung und begann im August 2024 mit dem Studienlehrgang «Banking and Finance» an der Universität Zürich.

In ihrer Freizeit nimmt Sarsiga Nithiyanantham Gesangsunterricht und wünscht sich, wieder in einem Chor mitzuwirken. Ihr Umfeld besteht aus ehem. Kantonsschulkolleginnen und -kollegen, mit denen sie sich regelmässig trifft und sich über das Studium austauscht.



Die Gesuchstellerin erfüllt sämtliche Voraussetzungen zur Einbürgerung, die nach dem Bundesgesetz über das Schweizer Bürgerrecht sowie der dazugehörigen Verordnung zu erfüllen sind. Namentlich sind dies der Besitz der Niederlassungsbewilligung und eine Aufenthaltsdauer von mind. zehn Jahren in der Schweiz zum Zeitpunkt der Gesuchstellung, die Beachtung der öffentlichen Sicherheit und Ordnung (keine Einträge im Betreibungs- und Strafregister, keine Steuerschulden oder offene Krankenkassenprämien), die Respektierung der Werte der Bundesverfassung (respektiert und identifiziert sich damit), die Sprachkompetenzen (hat die obligatorische Schule in der Schweiz absolviert und steht an einer Schweizer Universität in Ausbildung) sowie die Teilnahme am Wirtschaftsleben (geht nebst dem Studium Gelegenheitsjobs nach und wird nach Abschluss des Studiums für ihre Lebenshaltungskosten selber aufkommen können).

### Antrag

Der Gemeinderat beantragt einstimmig:

Sarsiga Nithiyanantham, wohnhaft Rothenhausen, sei das Gemeindebürgerrecht zu erteilen.

Politische Gemeinde  
Bussnang

Stimmrechtsausweis

Bitte diesen Stimmausweis abtrennen und  
an die Versammlung mitnehmen

Politische Gemeinde  
Bussnang

Stimmrechtsausweis

Bitte diesen Stimmausweis abtrennen und  
an die Versammlung mitnehmen

Politische Gemeinde  
Bussnang

Stimmrechtsausweis

Bitte diesen Stimmausweis abtrennen und  
an die Versammlung mitnehmen

Politische Gemeinde  
Bussnang

Stimmrechtsausweis

Bitte diesen Stimmausweis abtrennen und  
an die Versammlung mitnehmen